昭和54年度 鹿島町芹川公営住宅建設工事

石川県木造公営住宅標準設計図

図面目次

	◉石-79-NW-62	◉石-79-ES-62	石-79-NW-55	石-79-ES-57
1	[illegible]	[illegible]	[illegible]	[illegible]
2	[illegible]	[illegible]	[illegible]	[illegible]
3	[illegible]	[illegible]	[illegible]	[illegible]
4	[illegible]	[illegible]	[illegible]	[illegible]
5	[illegible]	[illegible]	[illegible]	[illegible]
6	[illegible]	[illegible]	[illegible]	[illegible]
7	[illegible]	[illegible]	[illegible]	[illegible]
8	[illegible]	[illegible]	[illegible]	[illegible]
9	[illegible]	[illegible]	[illegible]	[illegible]
10	[illegible]	[illegible]	[illegible]	[illegible]
11	[illegible]	[illegible]	[illegible]	[illegible]
12	[illegible]	[illegible]	[illegible]	[illegible]
13	[illegible]	[illegible]	[illegible]	[illegible]
14	[illegible]	[illegible]	[illegible]	[illegible]
15	[illegible]	[illegible]	[illegible]	[illegible]
16	[illegible]	[illegible]	[illegible]	[illegible]
17	[illegible]	[illegible]	[illegible]	[illegible]
18	[illegible]	[illegible]	[illegible]	[illegible]
19	[illegible]	[illegible]	[illegible]	[illegible]
20	[illegible]	[illegible]	[illegible]	[illegible]
21	[illegible]	[illegible]	[illegible]	[illegible]
22	[illegible]	[illegible]	[illegible]	[illegible]
23	[illegible]	[illegible]	[illegible]	[illegible]
24	[illegible]	[illegible]	[illegible]	[illegible]
25	[illegible]	[illegible]	[illegible]	[illegible]
26	[illegible]	[illegible]	[illegible]	[illegible]
27	[illegible]	[illegible]	[illegible]	[illegible]
28	[illegible]	[illegible]	[illegible]	[illegible]
29	[illegible]	[illegible]	[illegible]	[illegible]
30	[illegible]	[illegible]	[illegible]	[illegible]
31	[illegible]	[illegible]	35 [illegible]	
32	[illegible]	[illegible]		
33	[illegible]	[illegible]		
34	[illegible]	[illegible]		

照会 石川県土木部 建築住宅課

設計者承認	工事名	図面名	縮尺		株式会社 長村建築事務所

特 記 仕 様 書

工事概要

(1) 工事名　昭和63年度地盤沿岸川公園住宅建設工事

(2) 工事場所　石川県 都市計画第[illegible]号

(3) 工事内容

種別	構造	計画寸法	備考
公園住宅[illegible]	[illegible]	[illegible]	[illegible]
[illegible]	[illegible]	[illegible]	
[illegible]	[illegible]	[illegible]	
[illegible]	[illegible]		
[illegible]	[illegible]		
[illegible]	[illegible]		

(4) 別[illegible]工事

1. 建築工事
2. 電気設備工事
   1. 照明
   2. 弱電設備
   3. 電話設備
   4. [illegible]
   5. [illegible]
   6. [illegible]
3. 給排水衛生設備工事
   1. 水道・電気[illegible]

(5) 検査[illegible]　昭和[illegible]年 [illegible]月 [illegible]日

建築工事仕様

(1) 図面および特記仕様書に記載されていない事項は、[illegible]建築工事標準仕様書[illegible]建築工事標準仕様書(昭和[illegible])による。

(2) 特記仕様書の取扱いは[illegible]

(3) 図面寸法は◎付[illegible]を優先する。

(4) 特記事項は◎付[illegible]を優先する。

◎付と[illegible]付との場合は◎付を優先する。

◎付と[illegible]付との場合は◎付を優先する。

◎付と[illegible]付との場合は[illegible]を優先する。

(5)

特 記 仕 様 書

章	項目	特記事項
1 一般共通事項	1) 適用法令等	・ ・ ・ ・ ・ ・ ・ ・ ・ ・ ・ ・
	2) 図面および書類の相違	図面に記載の[illegible]相違[illegible]相違[illegible]場合は[illegible]相違[illegible]場合は[illegible]相違[illegible]場合は

コンクリート工事

① コンクリートの種類　◎ 1種　・2種

② セメントの種類　◎ 普通ポルトランドセメント

③ 骨材の品質　◎ 川砂　◎ AE剤、AE減水剤の使用

④ 普通コンクリートの調合　目的に適合（設計基準強度、耐久性、作業性等）のこと

設計基準強度 Fc	粗骨材の最大寸法	粗骨材の最大寸法	スランプ
・1階 [illegible]	[illegible]	25	15～18
・1階 [illegible]			

⑤ 粗骨材の品質　◎ 塩分の含有量は 0.02%以下とする。

⑥ コンクリートの強度試験　[illegible] コンクリートの強度試験 [illegible] 通りにおこなう。
配合計画書は作成提出のこと。

⑦ 打込みコンクリートの品質

種別	種類
・A 種	
◎ B 種	
⊙ C 種	マイクロ（手作業 1回、機械 1回）

⑧ 生コンの種別

種別	種類
⊙ 1回 [illegible]	硬化後 硬度試験

⑨ 型枠コンクリートの養生　1) 型枠コンクリートの硬化期間は 1週 以上 4週 以上 [illegible] とする。
2) 養生方法　・
◎ 水中、散水（湿潤）による。

⑩ コンクリートの型枠脱型　壁の脱型時期は [illegible] 時間は [illegible] 確認する。

鉄筋工事

① 鉄筋コンクリート造の鉄筋の種類

鉄筋コンクリート造の鉄筋の種類	設計図所	種別	丸鋼の末端の形状
◎ 普通コンクリート	構造	◎ C 種 ・	100%
⊙ 軽量コンクリート	構造	◎ C 種 ・	100%

型枠工事

① 型枠の品質　構造材　◎ A 種（10%以上）・B 種
造作材　◎ A 種（30%以上）・B 種　（[illegible] 確認する。）

② 型枠の構造　◎ A 種（1m²以上の [illegible]）　[illegible]

③ 型枠の存置　1) 原則　⊙ 型枠の存置期間は、コンクリートの圧縮強度が所定の値に達するまで、[illegible] 型枠の存置期間とする。

2) 存置期間

部位	日平均気温の積算値	日平均気温の積算値	日平均気温の積算値
梁底 下端	⊙ [illegible] ⊙ [illegible] ⊙ [illegible]	⊙ [illegible] ⊙ [illegible] ⊙ [illegible]	⊙ [illegible] ⊙ [illegible] ⊙ [illegible] 5日以上
	⊙ 構造体の強度	⊙ 圧縮 ・[illegible] 5日以上	
底 外壁	⊙ [illegible] ⊙ [illegible] ⊙ [illegible] ⊙ [illegible]	⊙ [illegible] ⊙ [illegible] 5日以上	

⊙ 型枠　型枠と関係あるしゅう ⊙ [illegible] ⊙ [illegible] ⊙ [illegible] ⊙ [illegible] ⊙ [illegible] 品質を
[illegible] 品質を
・[illegible]　◎
⊙ [illegible]

3) 転用
⊙ A 種（[illegible]）[illegible]

④ 仮設 [illegible]

型枠	仮設	種類	長
[illegible]			

① 鉄筋の品質　1) 鉄筋の品質
2) 鉄筋の種類　◎ [illegible]　鉄筋は [illegible] 品質とする。
3) 鉄筋の組立て
鉄筋の [illegible]

鉄筋	鉄筋	鉄筋	鉄筋
[illegible]	[illegible]	[illegible]	[illegible]
[illegible]	[illegible]	[illegible]	[illegible]

④ 溶接　仮設　◎ 鉄筋の [illegible] 行う。
⑤ 溶接 [illegible]
・[illegible]
・[illegible] 1,000円 [illegible]

⑥ 鉄筋の [illegible]

種別	鉄筋の種類	溶接者の資格

① 鉄筋の [illegible]　◎ 鉄筋の [illegible] 行う。
・鉄筋コンクリート [illegible] 鉄筋コンクリート [illegible] 行う。
・[illegible] 鉄筋コンクリート [illegible] 行う。

② コンクリート [illegible]
1) 配合 [illegible]

種別	種類	水	川砂	砕	混和剤
川砂		◎ 15%	◎ 15%		
砕		⊙ 20%	⊙ 15%		

2) 孔壁の [illegible] 孔壁は [illegible] 入れる。

③ 鉄筋の [illegible]

種別	種類	種	長
外壁用	・A 種（[illegible]）		
	・B 種（[illegible]）		
内壁用	・A 種（[illegible]）		
	・B 種（[illegible]）		

A 人造石の [illegible]　目地 ・間隔 [illegible]　間隔 [illegible]
B 人造石の [illegible]　[illegible] ・

① [illegible] 品質
1) 骨材
成形 ◎ [illegible]
[illegible] ⊙ [illegible]
[illegible] ⊙ [illegible]
[illegible] ⊙ 40　⊙ 60　⊙ 40
◎ [illegible]
[illegible]
[illegible] ⊙ [illegible]
[illegible] [illegible]
[illegible] ・[illegible]　・[illegible]
・[illegible]
種類
1) [illegible]
[illegible]

② [illegible] 品質
1) [illegible]
⊙ [illegible]　[illegible]
2) [illegible]

[illegible]	種別	種類
◎ [illegible]	・[illegible]	
	・[illegible]	

① [illegible]
⊙ [illegible]　・[illegible]

② 建具工事
1) 本人の [illegible]　⊙ [illegible]
2) 窓 [illegible]　・[illegible]
⊙ [illegible]
3) [illegible]　・[illegible]
・[illegible]
[illegible] ⊙ [illegible]
4) [illegible]　⊙ [illegible]
⊙ [illegible]
5) [illegible]　⊙ [illegible]
・

③ [illegible]
1) 表面 [illegible]　◎ [illegible]
・A [illegible]　◎ B [illegible]
・
2) [illegible]　◎ [illegible]
・[illegible]
3) [illegible]　◎ [illegible]
・[illegible]
4) [illegible]
・[illegible]　・[illegible]　・[illegible]
[illegible]　◎ [illegible]
・

④ [illegible]
1) [illegible]　・[illegible]　・[illegible]
2) [illegible]　・

⑤ [illegible]
1) [illegible]
2) [illegible]
・A 種　◎ B 種
3) [illegible]　・A 種　◎ B 種
4) [illegible]　◎ [illegible]
・
[illegible] ◎ [illegible]
2) [illegible]　◎ A 種　・B 種　・C 種
[illegible]　◎ [illegible]　・[illegible]
[illegible]　・A 種　◎ B 種
3) [illegible]　◎ A 種　・B 種
[illegible]　◎ A 種　・B 種
4) [illegible]　・A 種　◎ B 種
5) [illegible]　・A 種　◎ B 種
1) [illegible]　・A 種　◎ B 種
2) [illegible]　・A 種　◎ B 種

照査　石川県土木部　建築住宅課

課長	係長	課長補佐	係長	担当

13 内部建具工事

⑤ アルミニウム製サッシ（ALS）
- A種
- ◎ B種
- ・
- ※ C種
- ・

⑥ 主な特殊加工品

種別	施工箇所
◎ フレキシブル管	
・	
・	

⑦ 金物の種類
⑧ 塗装の種類

N-P	油性調合ペイント	AE	アクリル樹脂エマルション
SOP	合成樹脂調合ペイント	FP	フッ素樹脂樹脂エマルション
AEP	合成樹脂エマルションペイント 2種（アクリル系）	CL	クリヤラッカー
EP	合成樹脂エマルションペイント 3種（酢酸ビニル系）	W	ワニス
V-P	塩化ビニル樹脂エマルション	OS	油性エナメル

14 内装工事

① ビニル床シート

仕様	色地	厚さ（mm）	施工箇所
ビニル床シート	◎ 黒色	・ 1.0	
	⊙	◎ 2.0	
		・	

④ 壁仕上げ
1) 壁紙張り
仕様 ◎ ライト ※ ミド ・

⑤ 石膏ボード、ラワン合板張り下地
1) 石膏ボード張り
⊙ 小ねじ、釘打ちにより留付け
⊙ 張目地処理する
・ 石膏による目地
2) 合板類の張り方
◎ A種 ・ B種

6 ロックウール下張
仕様 厚さ 本数

7 その他特殊下地
仕様
種別

⑨ 壁紙張り

施工箇所	品種	特記仕様の名称
玄関		名称
洗面所		名称

⑩ 塗装
1) 塗の種類
JIS A 5401（塗装）、JIS A 5402（塗）および「塗装の日本塗装機械工業」の規格品である
塗料缶、容器に付ける規格品相当のものとする。
(1) 塗装および塗はそれぞれ JIS A 5401（塗装）、JIS A 5402（塗）による。
(2) 塗装は JAS によるものとし、特殊、1種、2種、3種の区分は
それぞれ下記による。塗へは JIS、JIS 5400（塗へり）による。
(3) 塗しゅう工は塗装材料に適しかつ品質を保持して塗の品質によく
いかれなく、塗りは塗装しゅう工機械を使用する。
(4) 取扱は、塗面塗装などと除塵、洗浄、手磨などのないように行なう。

15 特殊工事

① ユニットバス
浴室ユニット

種別	品名	仕様・寸法	設置箇所	単位寸法
・A種				
⊙B種		1坪ユニット用浴		1.0 × 1.0
・C種	1.5坪			
	2坪			
・D種				

② ステンレス流し台
仕様 ◎ 流し台（シンク付）
③ 洗面化粧台
仕様 ◎ 流し台
④ 表札
仕様
⑥ 給水装置
仕様 集合給水ユニット配管（給水管を使用）
⑦ 雨樋
仕様 竪樋（竪管、竪樋用、屋内の竪樋を使用）
竪樋用（竪管、竪樋用、屋内の竪樋を使用） 塩ビパイプ φ100 ㎜
エルボ（和管、樹脂、鋼管の接続のみ） ライトパイプ φ100 ㎜
和管、管手のみ ポリエチレン・ホース φ13 ㎜

16 仕上げ工事

仕上げ工事
ベランダ、バルコニー、ポーチ、ステップ、ルーバー、目隠しについて
手摺工法
1) 鉄骨部は、ベランダ、バルコニーは屋外に面する部分に、階段は階段に面する
部分は、外部 300 ㎜ 以上の場合は、防錆処理を施すものとし、5分以上の
間隔とする。
2) ベランダ、バルコニーは、ALC版の上（ベランダ）の場合とし、階段は、ALC版
または、モルタル（1:1:6）で仕上げ、ベランダ、バルコニーは、1:1:6 モルタル
（10㎜ × 25㎜ 以上）で仕上げ、中間の場合とする。
3) 階段、廊下部、玄関、入口部、ベランダ、バルコニーの仕上げ、壁は、ALC版を
（10㎜ × 25㎜ 以上）で補強し、階段は 300 ㎜ 以内、カベは 500 ㎜ 以内に
ずれる場合。 外壁の場合は 100 ㎜ 以上とする。

17 特記事項

[特記事項]
下記の事項は、図面、仕様書、特記仕様書、現場説明書に記載されていない事項を補足するもの。

仕様書等
パラペット、ルーフドレン、ベランダ、バルコニー、ポーチ、ステップ、ルーバー、目隠しについて
手摺工法
1) 鉄骨部は、ベランダ、バルコニーは屋外に面する部分に、階段は階段に面する部分は、外部 300 ㎜ 以上の場合は、防錆処理を施すものとし、5分以上の間隔とする。
2) ベランダ、バルコニーは、ALC版の上（ベランダ）の場合とし、階段は、モルタル（1:1:6）で仕上げ、ベランダ、バルコニーは、1:1:6 モルタル（10㎜ × 25㎜ 以上）で仕上げ、中間の場合とする。
3) 階段、廊下部、玄関、入口部、ベランダ、バルコニーの仕上げ、壁は、ALC版を（10㎜ × 25㎜ 以上）で補強し、階段は 300 ㎜ 以内、カベは 500 ㎜ 以内にずれる場合。 外壁の場合は 100 ㎜ 以上とする。

照査 石川県土木部 建築住宅課

課長	参事	課長補佐	係長	担当

仕様仕上表

部位	室名	床	巾木	壁	天井	備考
北側	事務室	モルタル下地 ビニル床シート張	木製ニス塗	珪藻土塗	EP	
東側	北側	〃	〃	〃	〃	
南側	南側	〃	〃	〃	〃	
中廊	中廊	〃	〃	〃	〃	
備考		特記事項	仕様を考える	決定、別紙		

建具仕上表

記号	名称	寸法	材質	仕上	備考
[illegible]	[illegible]	[illegible]	[illegible]	[illegible]	[illegible]

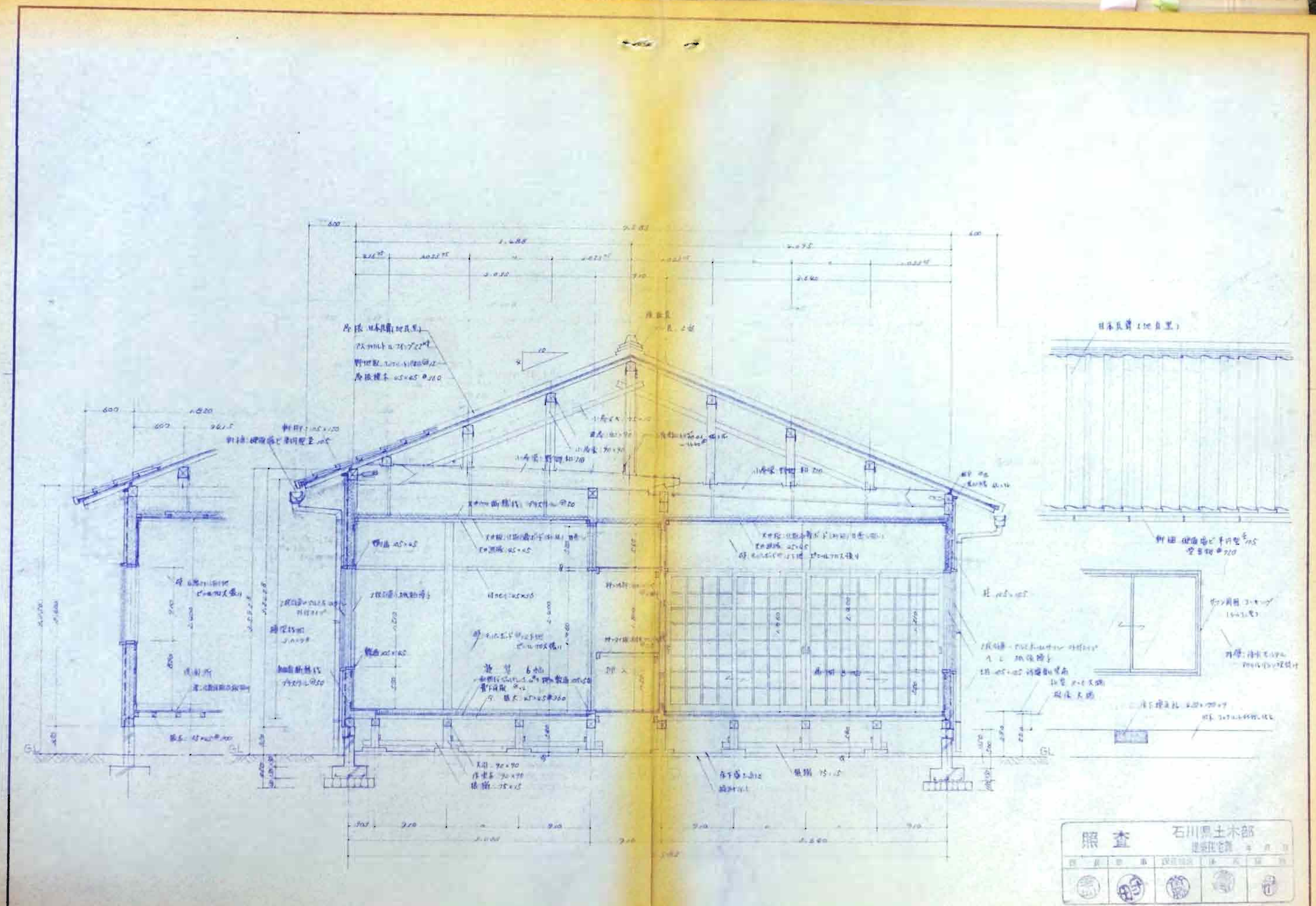
照査
石川県土木部
長村建築事務所

1 石-79-NW-62

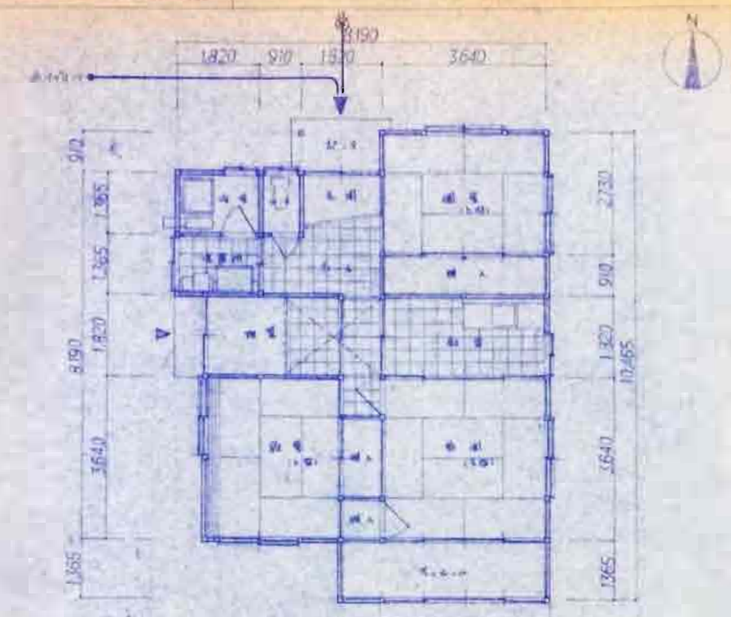

	(m²)
延床面積	61.542
建築面積	5.533
ベランダ・ポーチ等	6.211
計	73.286

2 石-79-ES-62

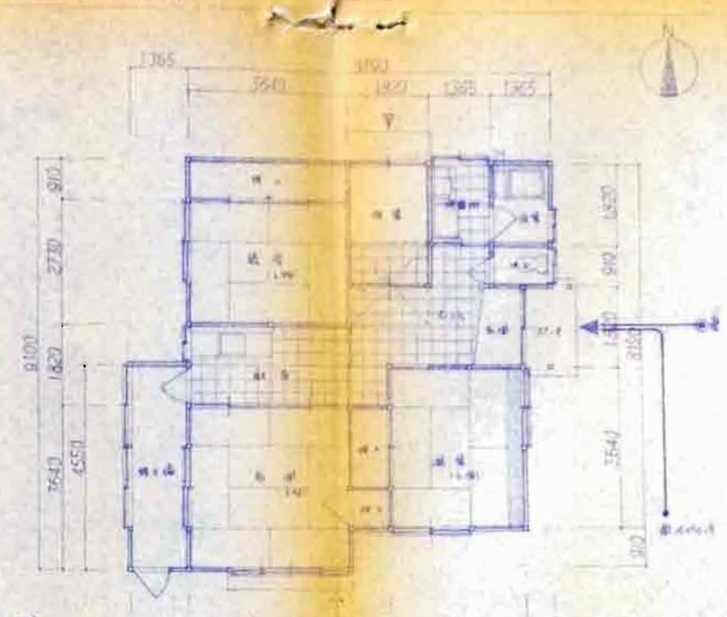

(m²)
62.106
4.969
6.211
73.286

3 石-79-NE-62

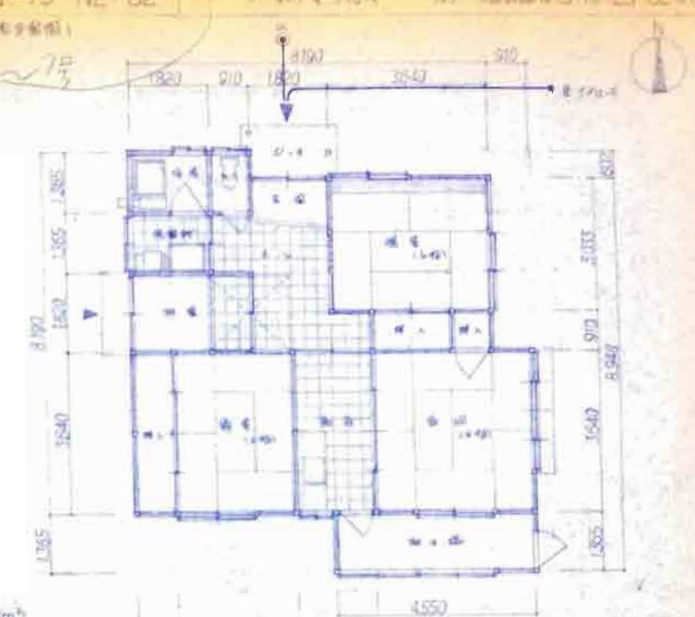

(m²)
62.106
4.969
6.211
73.286

4 石-79-NW-55

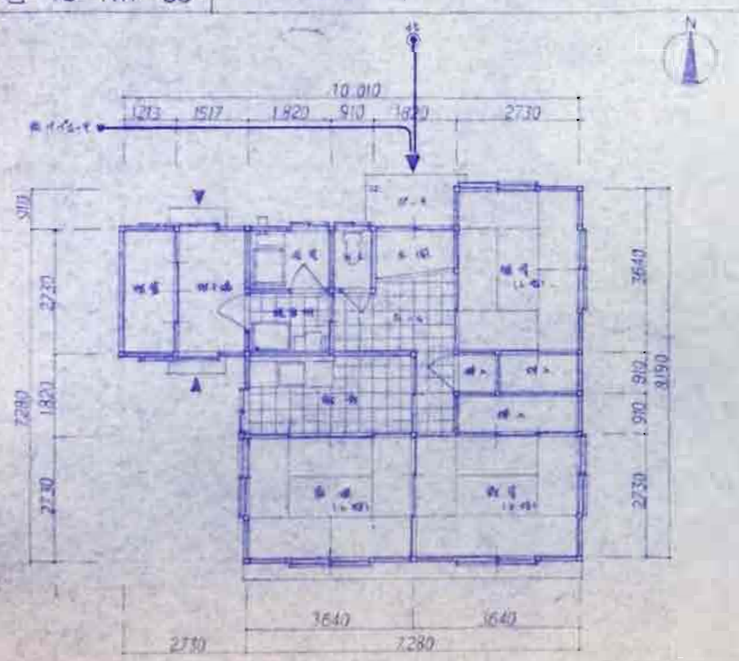

	(m²)
延床面積	55.483
建築面積	3.717
ベランダ・ポーチ等	6.141
計	62.916

5 石-79-ES-57

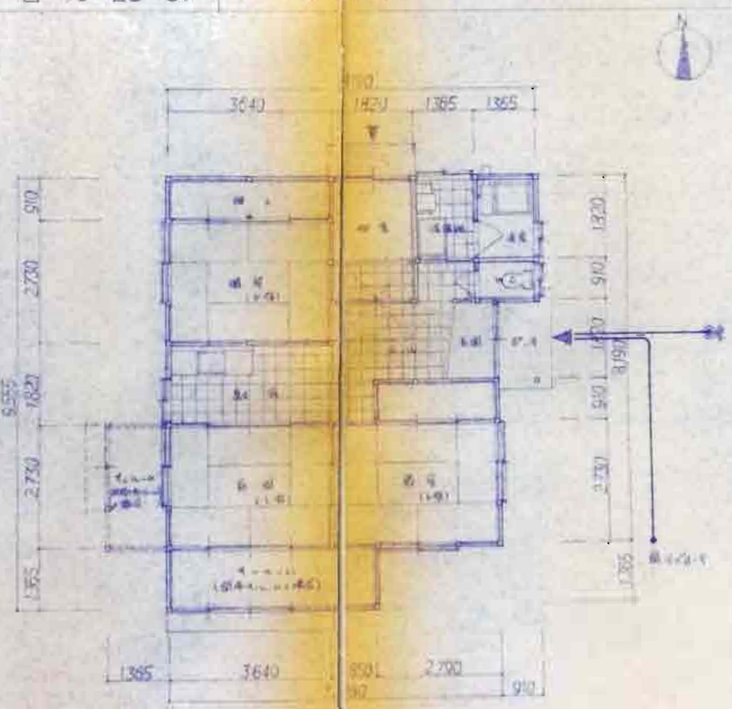

	(m²)
57.109	57.139
4.969	4.969
6.129	3.726
68.207	65.834

6 石-79-NE-57

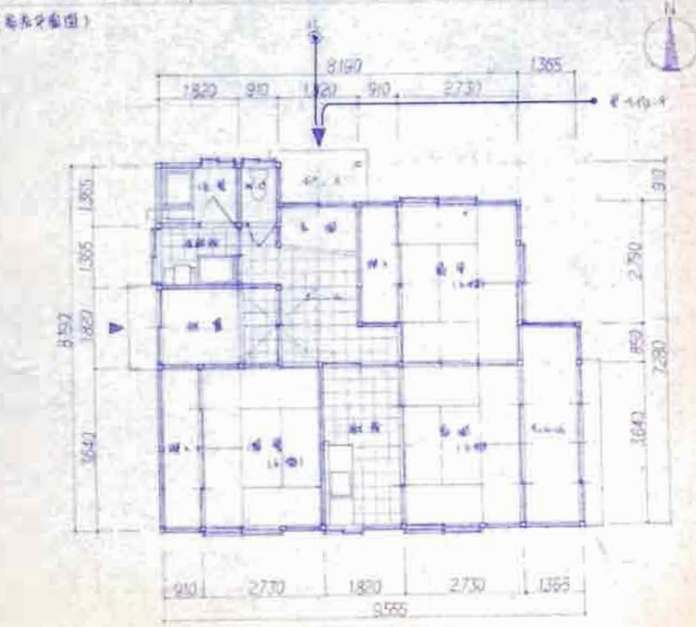

(m²)
57.109
4.969
6.129
68.207

照査 石川県土木部 建築住宅課

課長	参事	課長補佐	係長	担当

設計年月日	54. 3. 9	作成	54. 5. 12	工事名	石川県木造公庁住宅標準設計図
縮尺	1/100			図面名	平面図

株式会社 長村建築事務所

No. 7

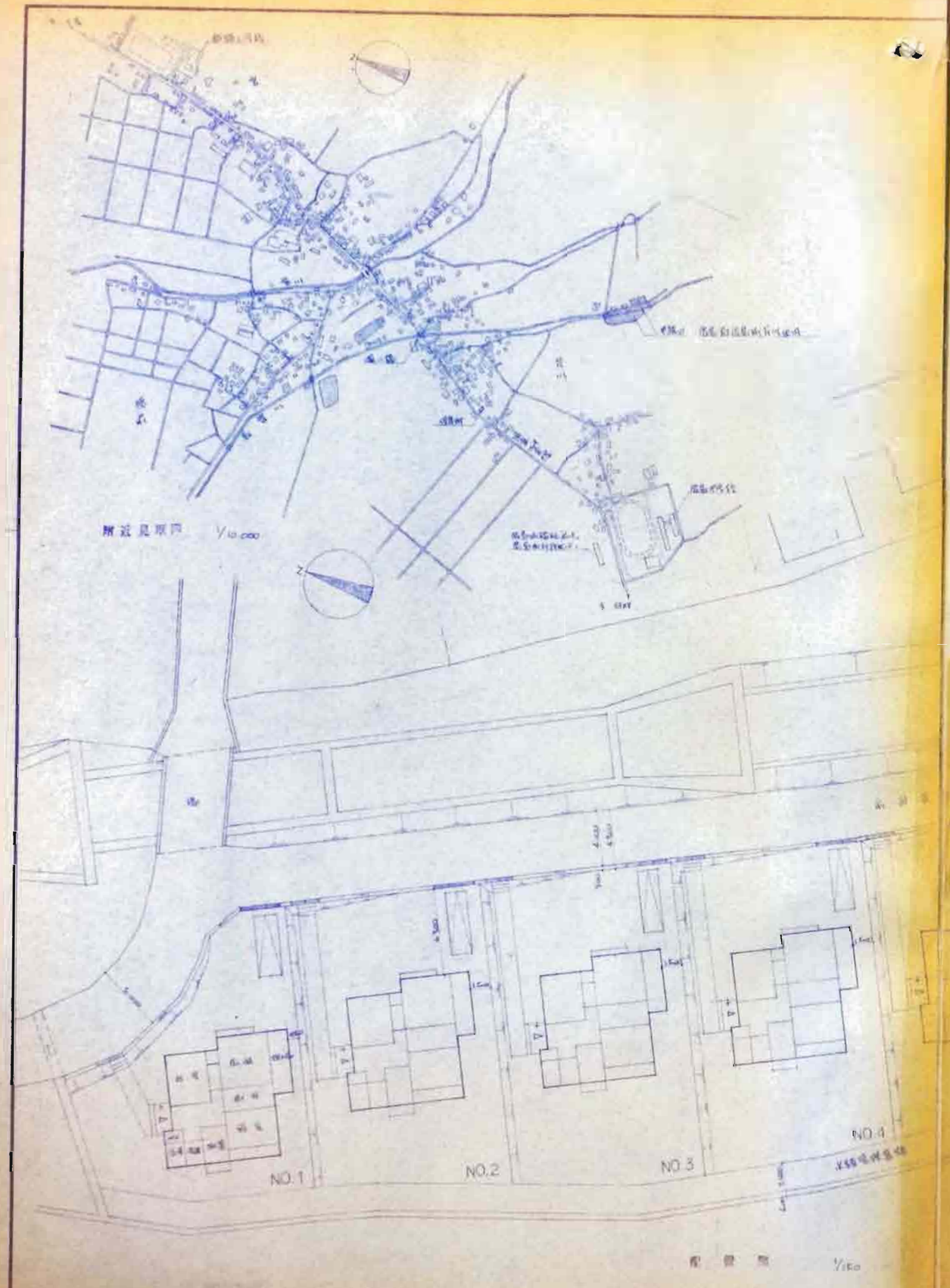

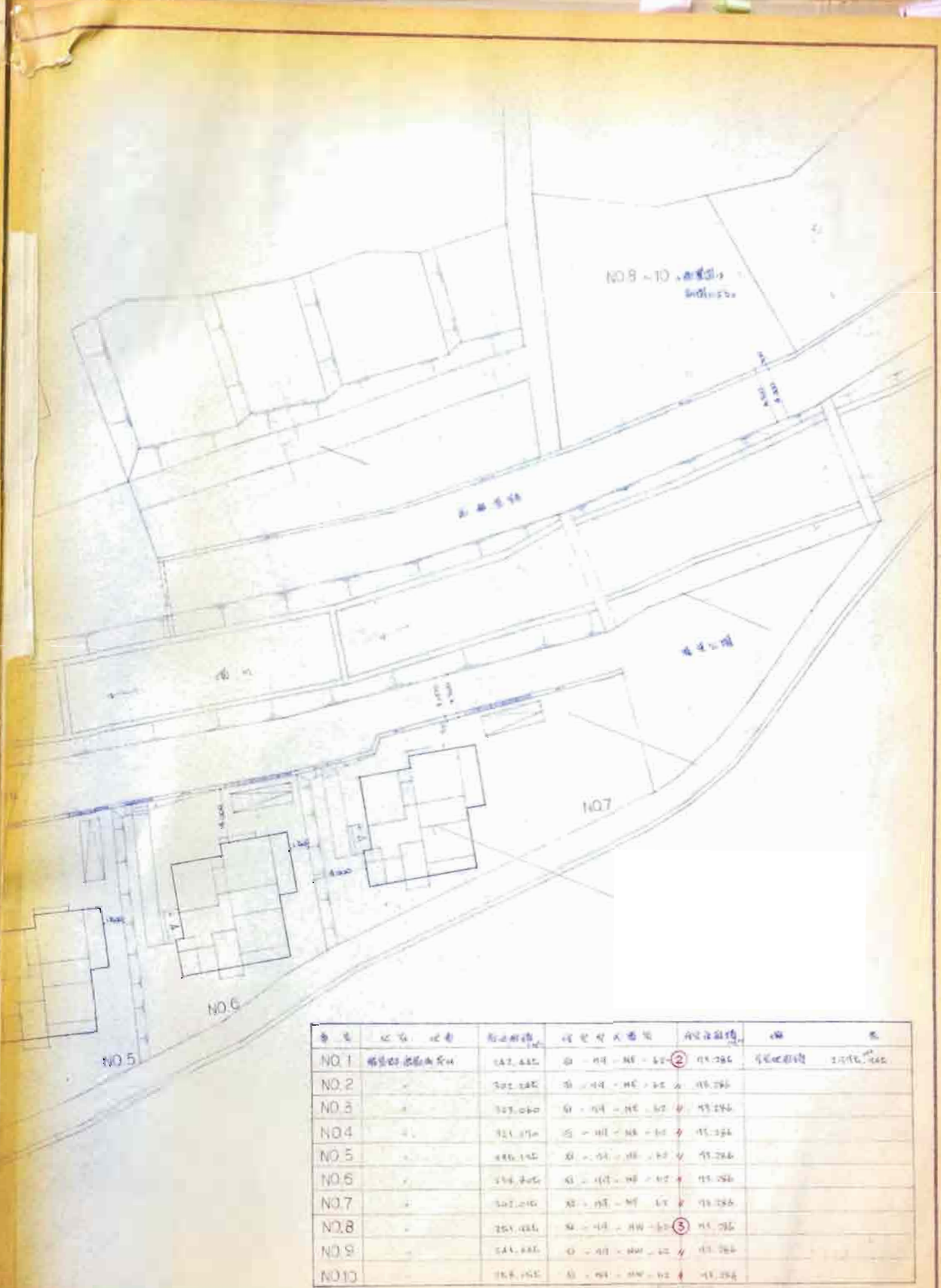

番号	区分	地番	所有者住所	所有者氏名又は名称	所有者持分	備考	
NO.1	所有者が法人の場合	[illegible]	[illegible]	[illegible]	1/2	代表者住所	[illegible]
NO.2	〃	[illegible]	[illegible]	[illegible]	〃		
NO.3	〃	[illegible]	[illegible]	[illegible]	〃		
NO.4	〃	[illegible]	[illegible]	[illegible]	〃		
NO.5	〃	[illegible]	[illegible]	[illegible]	〃		
NO.6	〃	[illegible]	[illegible]	[illegible]	〃		
NO.7	〃	[illegible]	[illegible]	[illegible]	〃		
NO.8	〃	[illegible]	[illegible]	[illegible]	〃		
NO.9	〃	[illegible]	[illegible]	[illegible]	〃		
NO.10	〃	[illegible]	[illegible]	[illegible]	〃		

縮尺 1/500

長村建築事務所

工事名

図面名

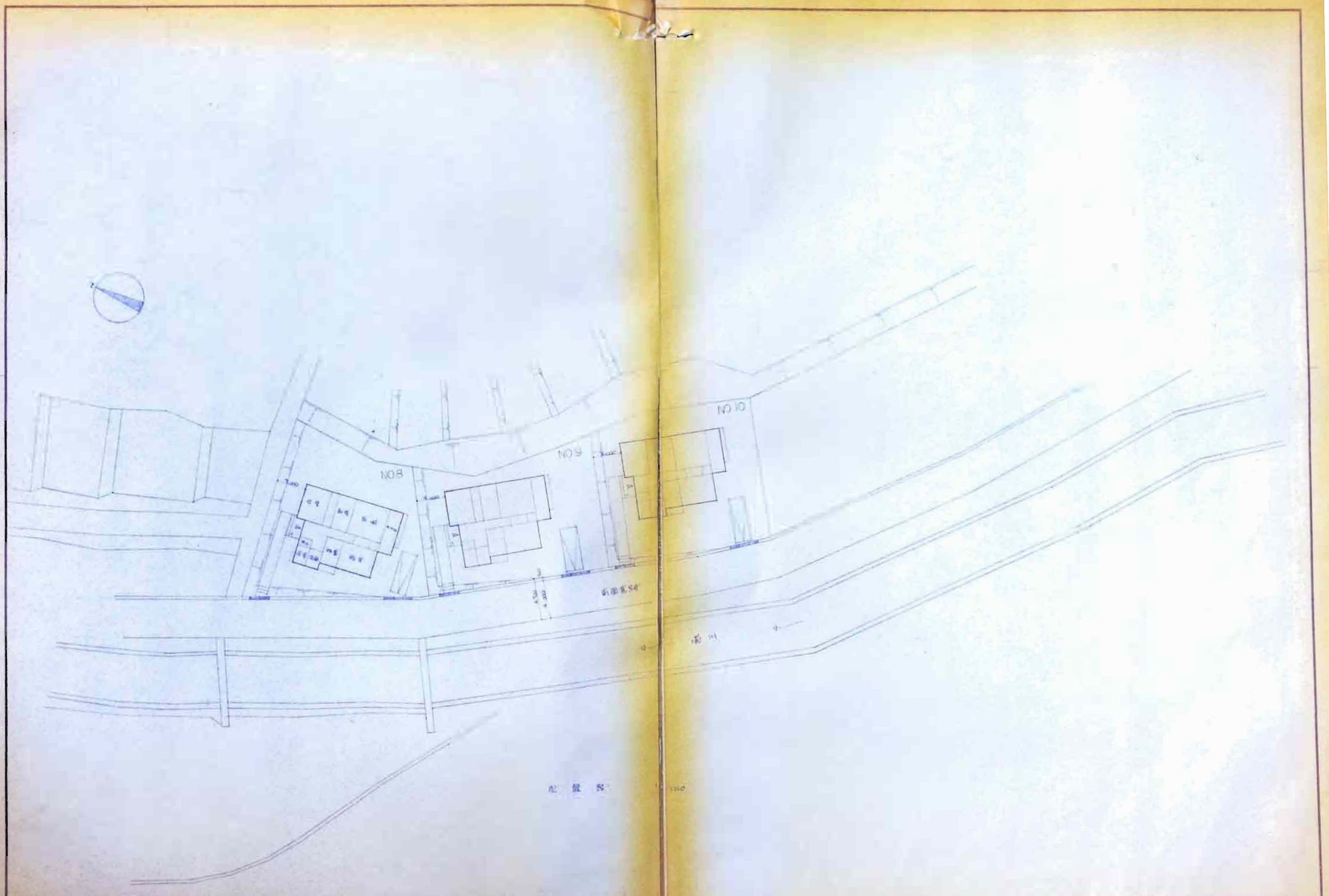
NO.8
NO.9
NO.10
新潟県道
配置図
1/360
株式会社 長村建築事務所

基礎詳細図 1/30

A

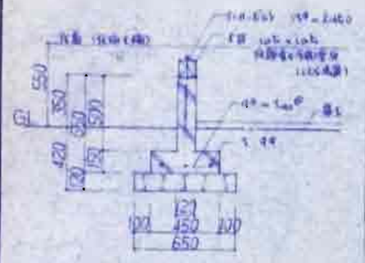

B

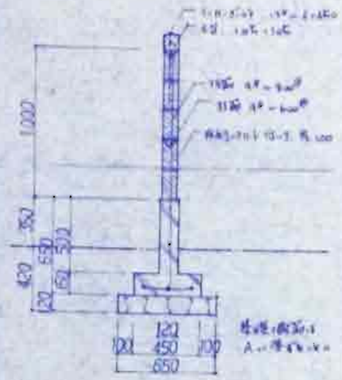

C

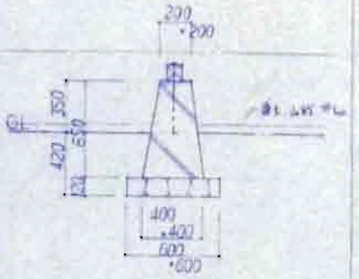

D

E

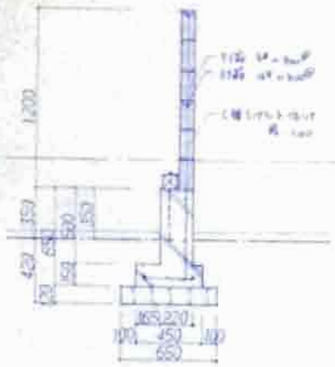

F

G

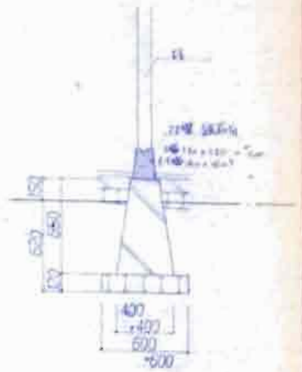

H

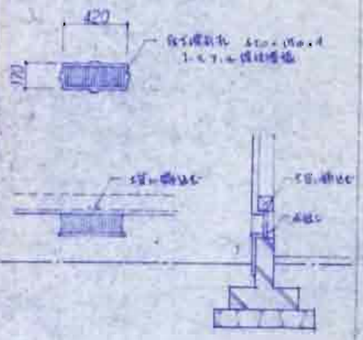

I

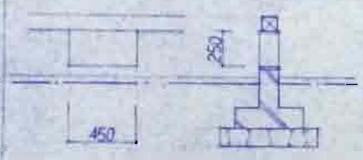

J

K

L

M

N

照査 石川県土木部 建築住宅課

課長	係長	設計者	検図	作図

設計年月日	工事名	図面名	縮尺	株式会社 長村建築事務所	No.	図面No.
54. 4. 4		基礎詳細図	1/30			

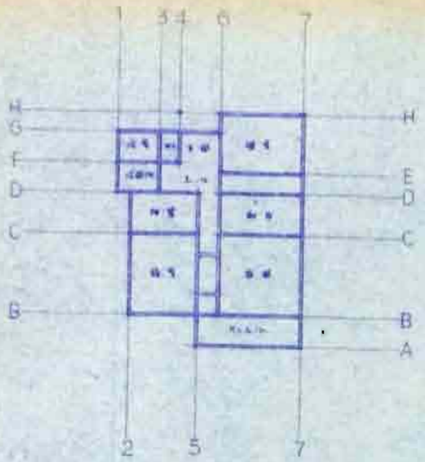

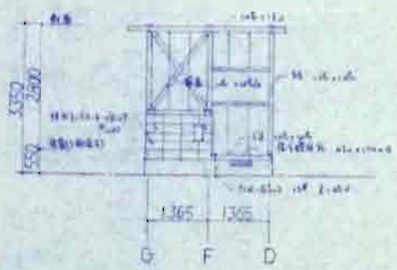

① 通り軸組

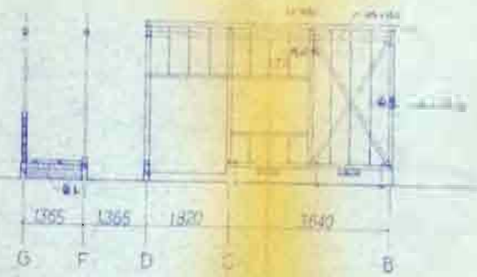

② 通り軸組

③ 通り軸組

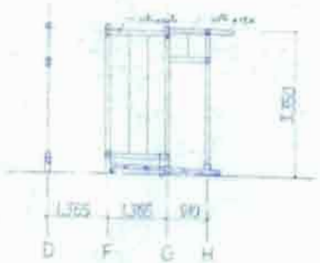

④ 通り軸組

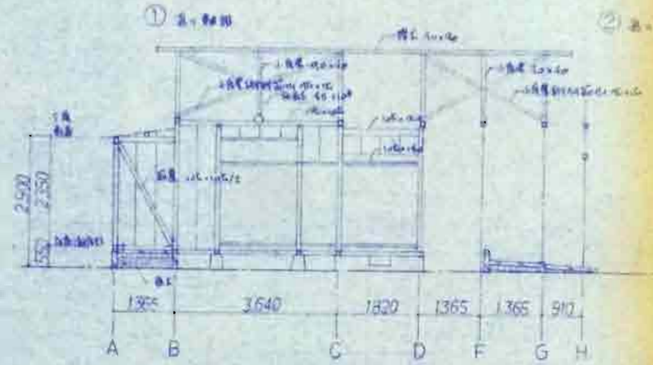

⑤ 通り軸組

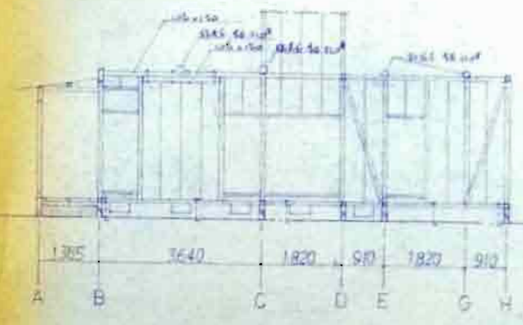

⑥ 通り軸組

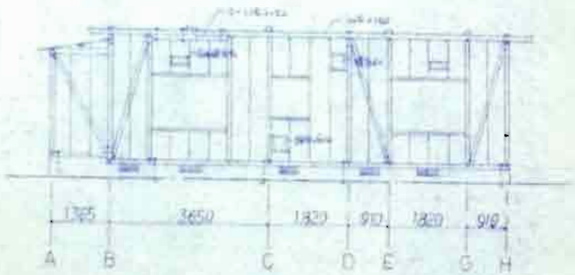

⑦ 通り軸組

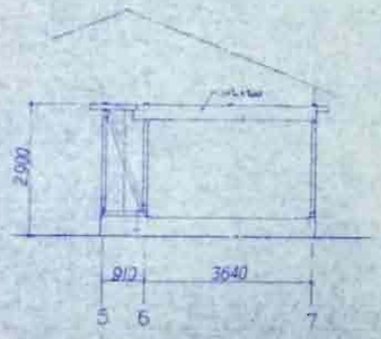

Ⓐ 通り軸組

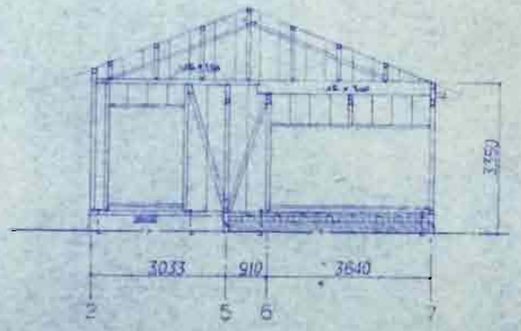

Ⓑ 通り軸組

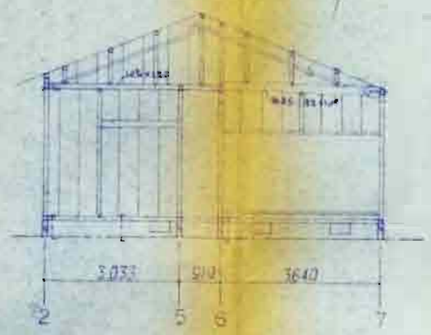

Ⓒ 通り軸組

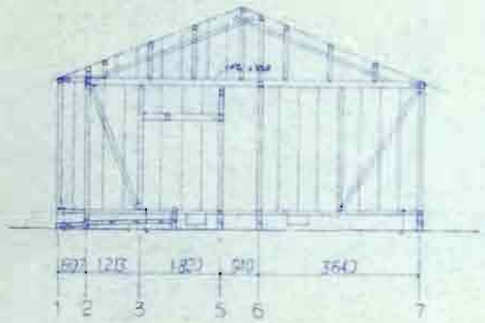

Ⓓ 通り軸組

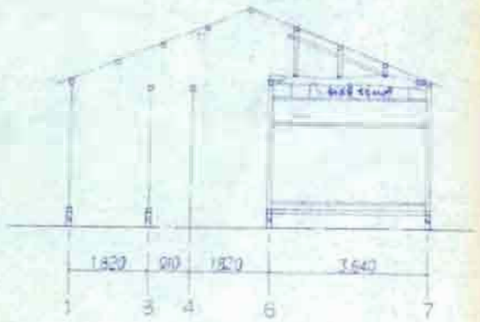

Ⓔ 通り軸組

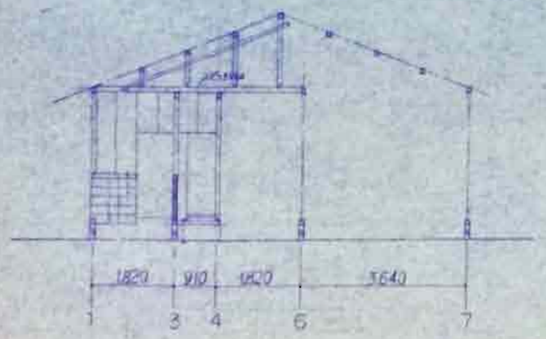

Ⓕ 通り軸組

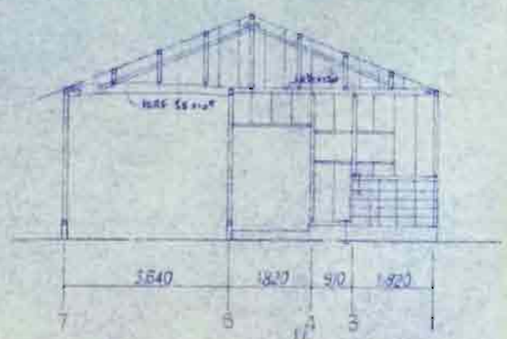

Ⓖ 通り軸組

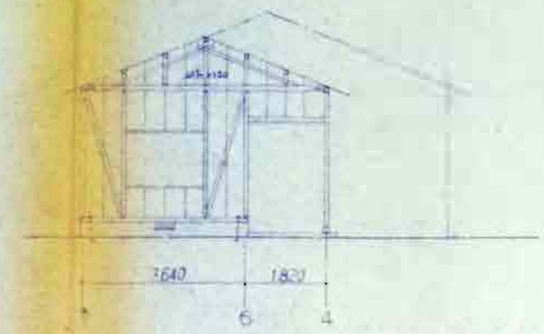

Ⓗ 通り軸組

軸組手引 (小屋伝達)

名称	位置	寸法	備考
母屋		105×105	
束		105×55	2本
		105×55	1本
桁		105×105/2	

照査 石川県土木部 建築住宅課

課長	参事	課長補佐	係長	担当
宏				

設計年月日	54.1.6	工事名	図面名	軸組図	縮尺	1/100	株式会社 長村建築事務所	No.	図面No.

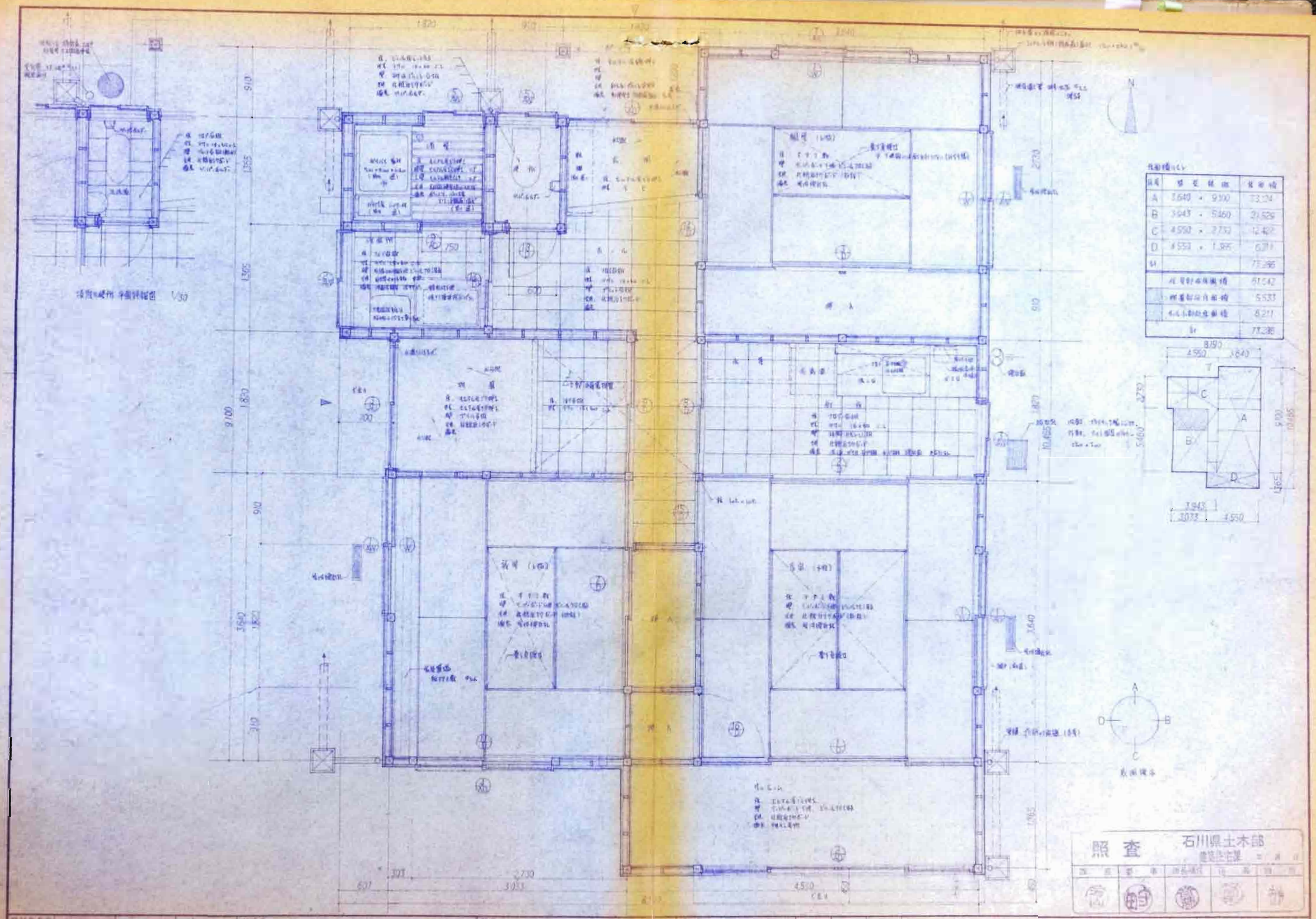
照査
石川県土木部
長村建築事務所

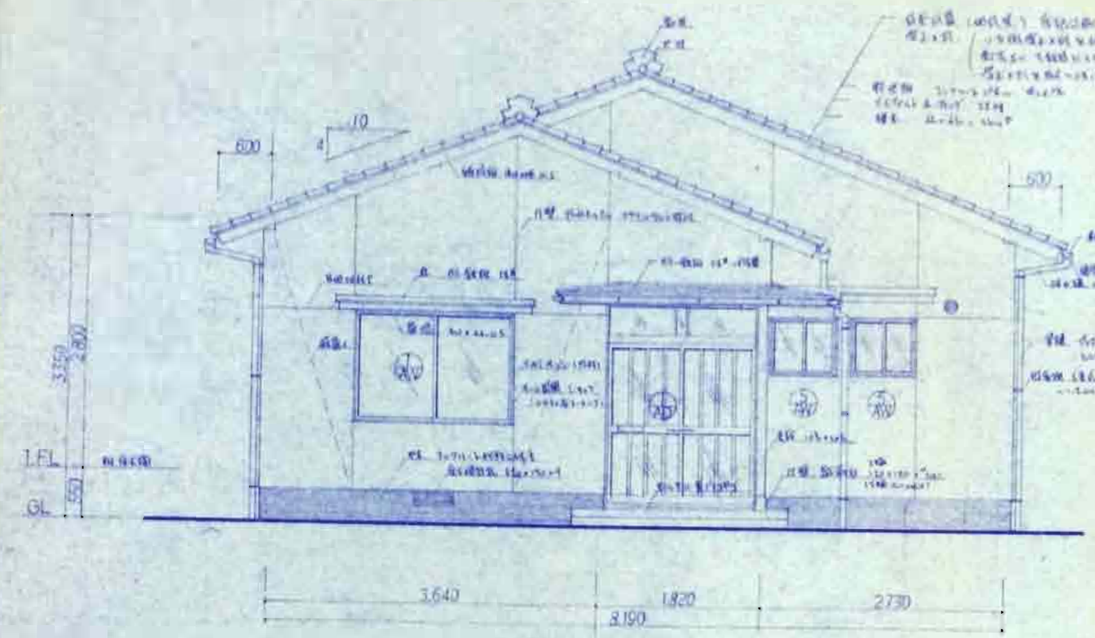

北 面 立 面 図

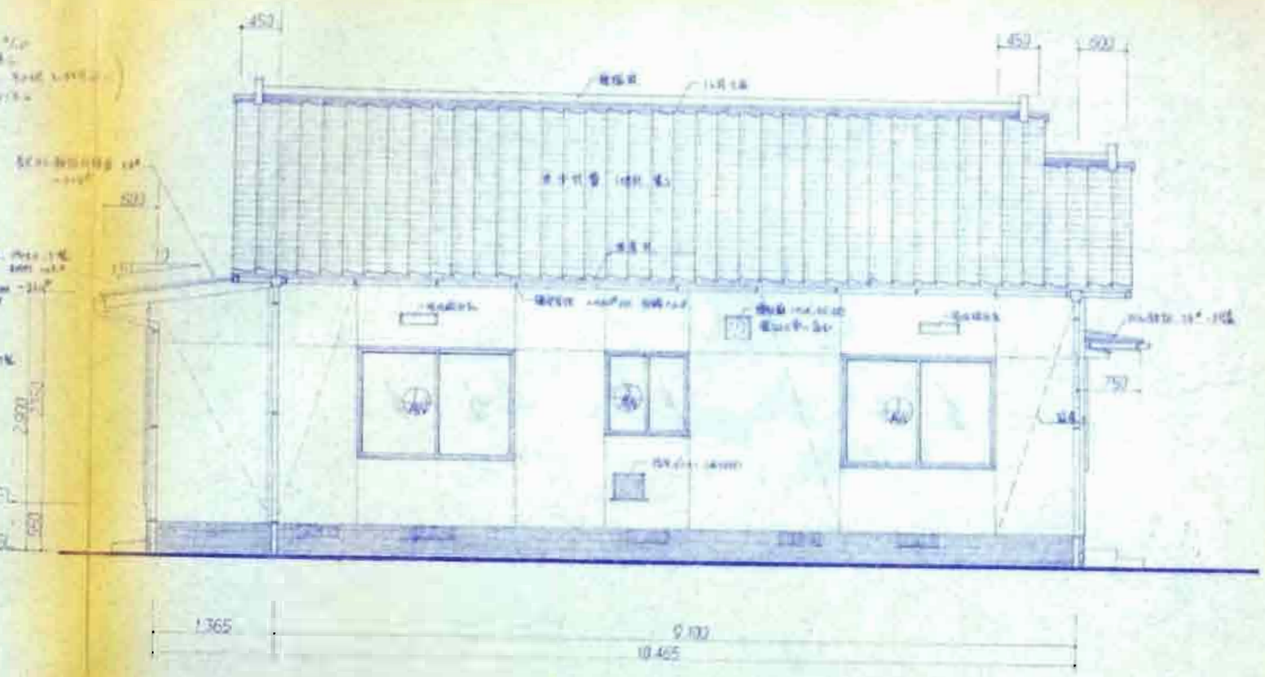

東 側 立 面 図

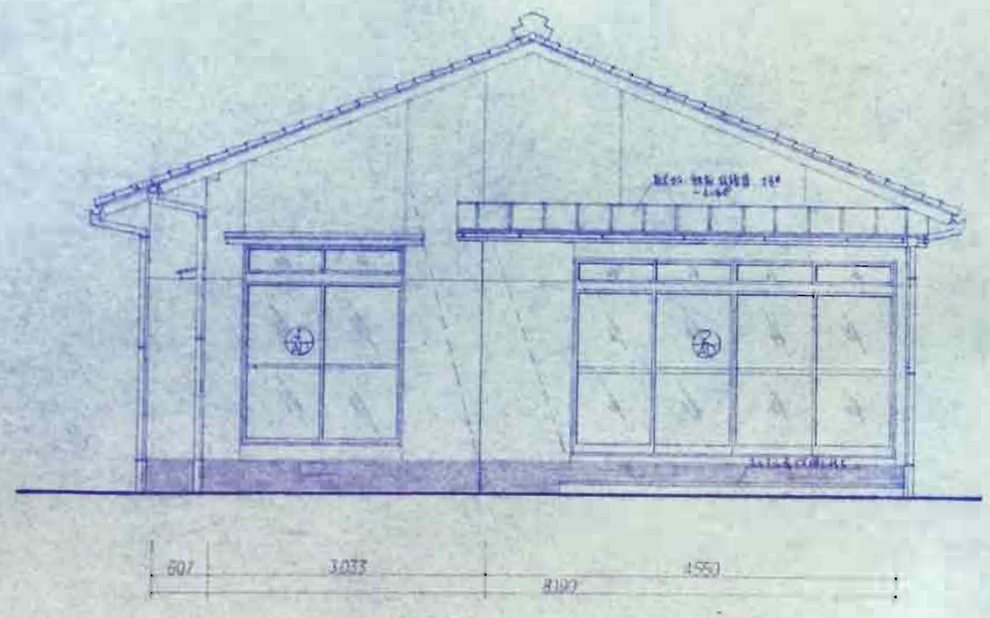

南 面 立 面 図

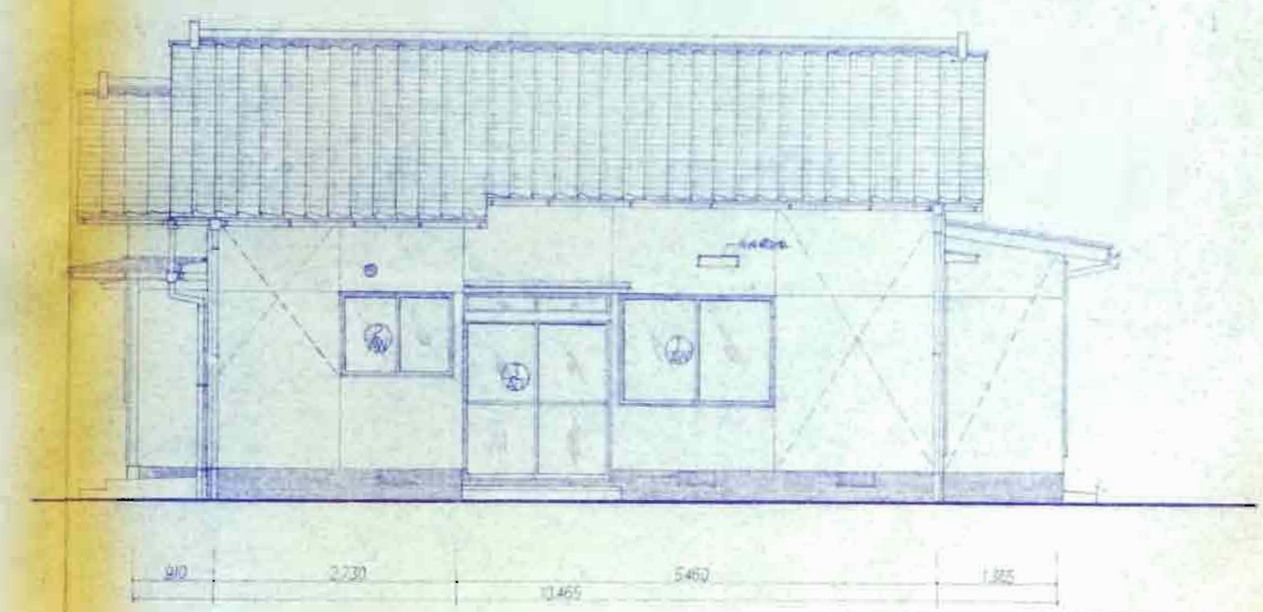

西 面 立 面 図

照 査　石川県土木部 建築住宅課　年 月 日

設 計	作 図	設計補佐	係 長	課 長

設計年月日	工事名	図面名	縮尺	株式会社 長村建築事務所	図面No.
1984.3.16		延入 60㎡ 2世帯	1/50		

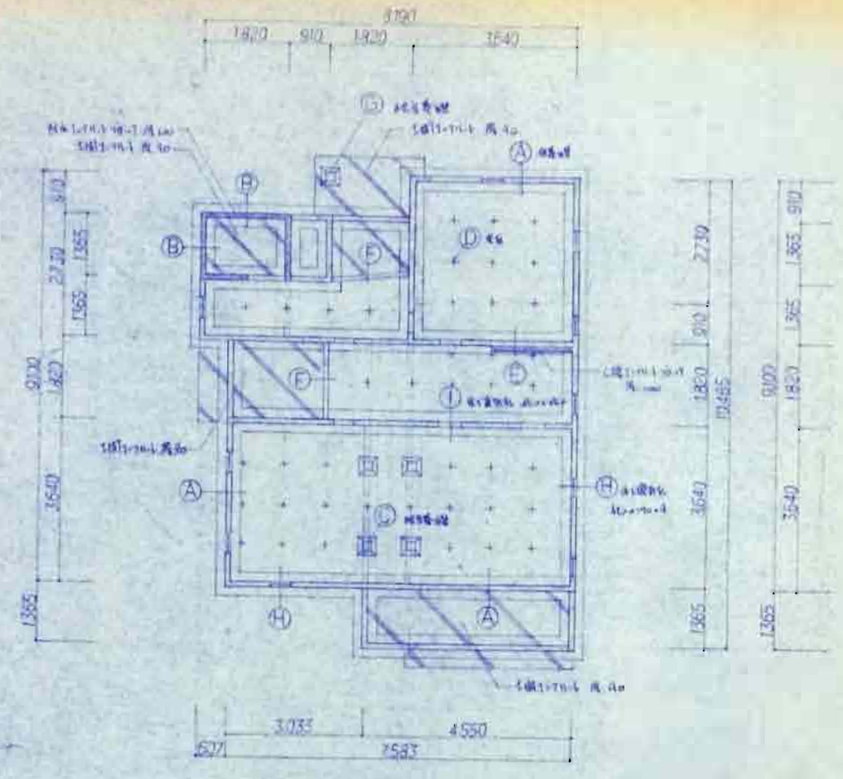

基礎伏図

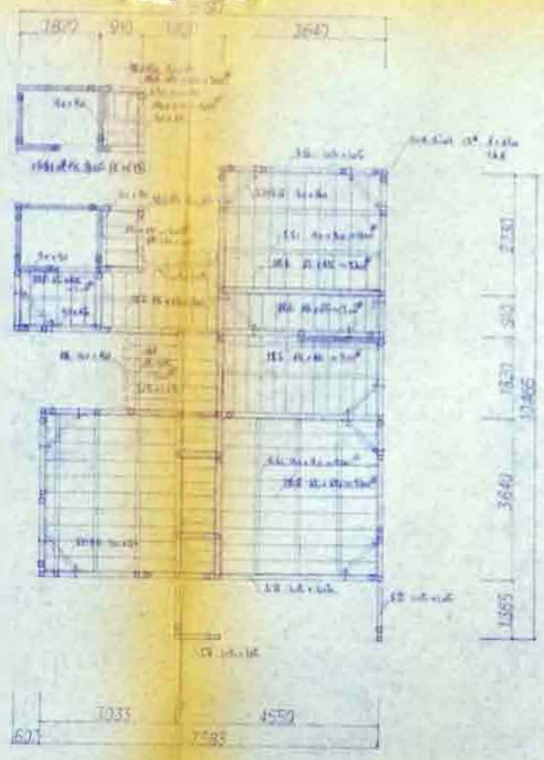

床伏図

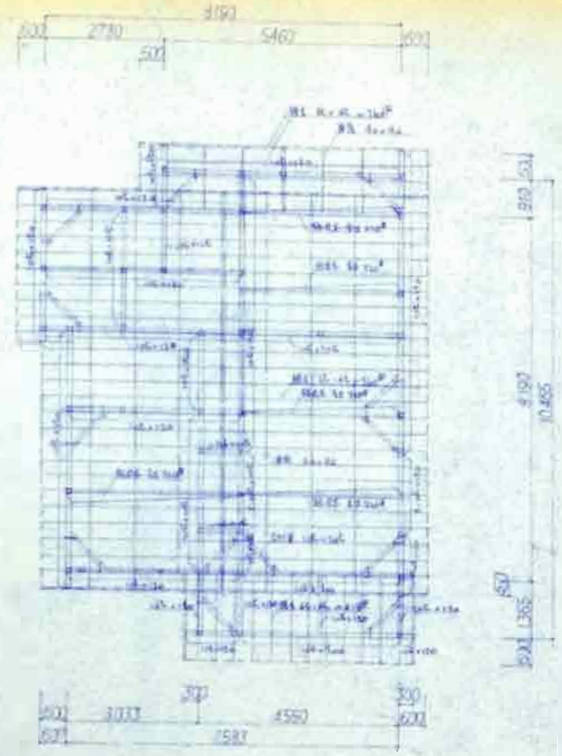

小屋伏図

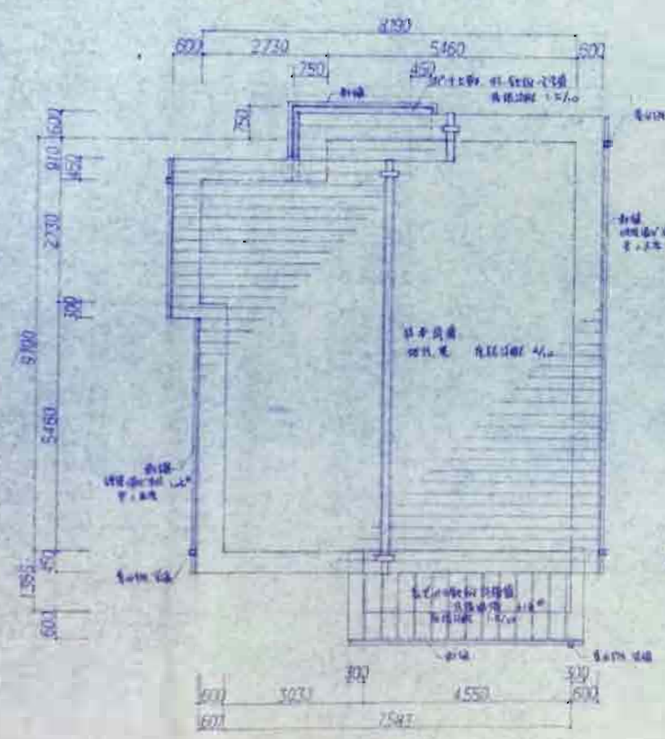

屋根伏図

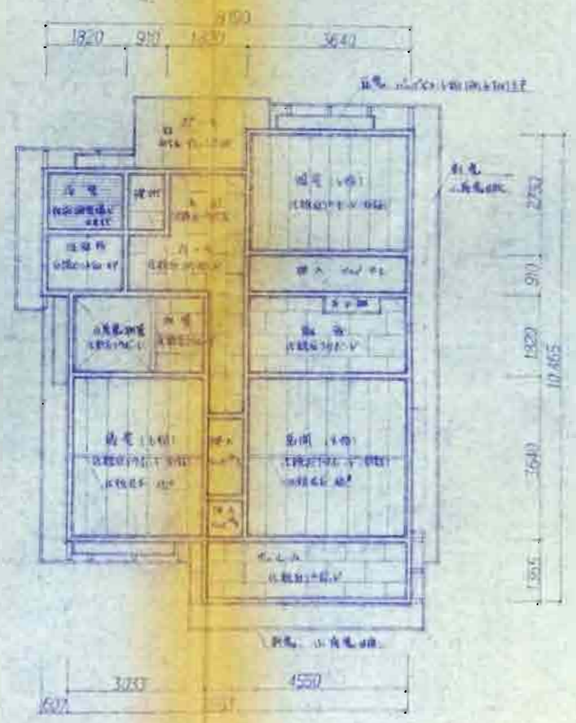

天井伏図

基礎手伝（ 鉄筋 ）

名称	材質	寸法	備考
[illegible]	[illegible]	[illegible]	[illegible]
[illegible]	[illegible]	[illegible]	
[illegible]	[illegible]	[illegible]	
[illegible]	[illegible]	[illegible]	
[illegible]	[illegible]	[illegible]	
[illegible]	[illegible]	[illegible]	[illegible]
[illegible]	[illegible]	[illegible]	[illegible]
[illegible]		[illegible]	

小屋組手伝（ 鉄筋 ）

名称	材質	寸法	備考
[illegible]	[illegible]	[illegible]	
[illegible]	[illegible]	[illegible]	[illegible]
[illegible]	[illegible]	[illegible]	[illegible]
[illegible]	[illegible]	[illegible]	
[illegible]	[illegible]	[illegible]	[illegible]
[illegible]	[illegible]	[illegible]	
[illegible]	[illegible]	[illegible]	
[illegible]	[illegible]	[illegible]	
[illegible]	[illegible]	[illegible]	

照査　石川県土水部

決裁	合議	課長補佐	係	係	作成
[illegible]	[illegible]	[illegible]			

設計年月日	工事名	図面名	縮尺			株式会社 長村建築事務所	No.	図面No.
[illegible]		基礎伏図、床伏図	1/100					

1	仕様	1AW	仕様				2AW	仕様				3AW	仕様				4AW	仕様		
2	建具	H×W — 1ヶ所	W×H — 1ヶ所	H×W — 1ヶ所	W×H — 1ヶ所	H×W — 1ヶ所	W×H — 1ヶ所	H×W —	W×H — 1ヶ所	H×W — 1ヶ所	W×H — 1ヶ所	H×W — 1ヶ所	W×H —	H×W — 1ヶ所	W×H — 1ヶ所	H×W —	W×H — 1ヶ所	H×W —	W×H —
3	建具	1枚建て引違窓(内付)				1枚建て引違窓(内付)				1枚建て引違窓(内付)				1枚建て引違窓(内付)			
4	仕様	下枠				下枠				下枠				下枠			
5	仕上	〃				〃				〃				〃			
6	網戸	有				〃				〃				〃			
7	建具	金物				〃				〃				〃			
8	別色塗装	下枠のみ 1.5t×25φ				〃				〃				〃			
9	備考	網戸(別途)				〃				〃				〃			
1	仕上	5AW	仕様																	
2	建具	H×W — 1ヶ所	W×H — 1ヶ所	H×W — 1ヶ所	W×H — 1ヶ所														
3	建具	1枚建て引違窓(内付)																	
4	仕様	下枠																	
5	仕上	〃																	
6	網戸	有																	
7	建具	金物																	
8	別色塗装	下枠のみ 1.5t×25φ																	
9	備考	網戸(別途)																	
1	仕上																		
2	建具																		
3	建具																		
4	仕様																		
5	仕上																		
6	網戸																		
7	建具																		
8	別色塗装																		
9	備考																		

【各部寸法】 ドア・窓・開口 寸法リスト

建具記号	内外	設置場所	開口寸法 W	開口寸法 H	上部クリアランス W	上部クリアランス H	下部クリアランス W	下部クリアランス H	下部モルタル立上がり W	下部モルタル立上がり H
1AW	外	外部 — 居室	(1,820)	810	(1,950)	(1,210)	(1,950)	(1,210)	(1,950)	(1,210)
2AW	外	外部 — 浴室	(1,690)	800	(1,950)	(1,910)	(1,690)	(1,910)	(1,690)	(1,910)
3AW	外	外部 — 洗面	900	900	(1,950)	(1,210)	(1,010)	(1,910)	(1,910)	(1,210)
4AW	外	外部 — 洗面	450	600	—	(1,210)	—	(600)	—	(1,210)
5AW	外	外部 — 浴室	810	600	—	—	—	—	(810)	(1,210)
					上部モルタル 15t 内部モルタル 塗装仕上		上部モルタル 15t 外壁 塗装仕上		下部モルタル 15t 内部モルタル 塗装仕上	

照査 石川県土木部 建築住宅課 年 月 日

課長	参事	課長補佐	係・長	担当

設計年月日	年 月 日			工事名		図面名	各部寸法リスト	縮尺	1/50		株式会社 長村建築事務所

No. 図面No.

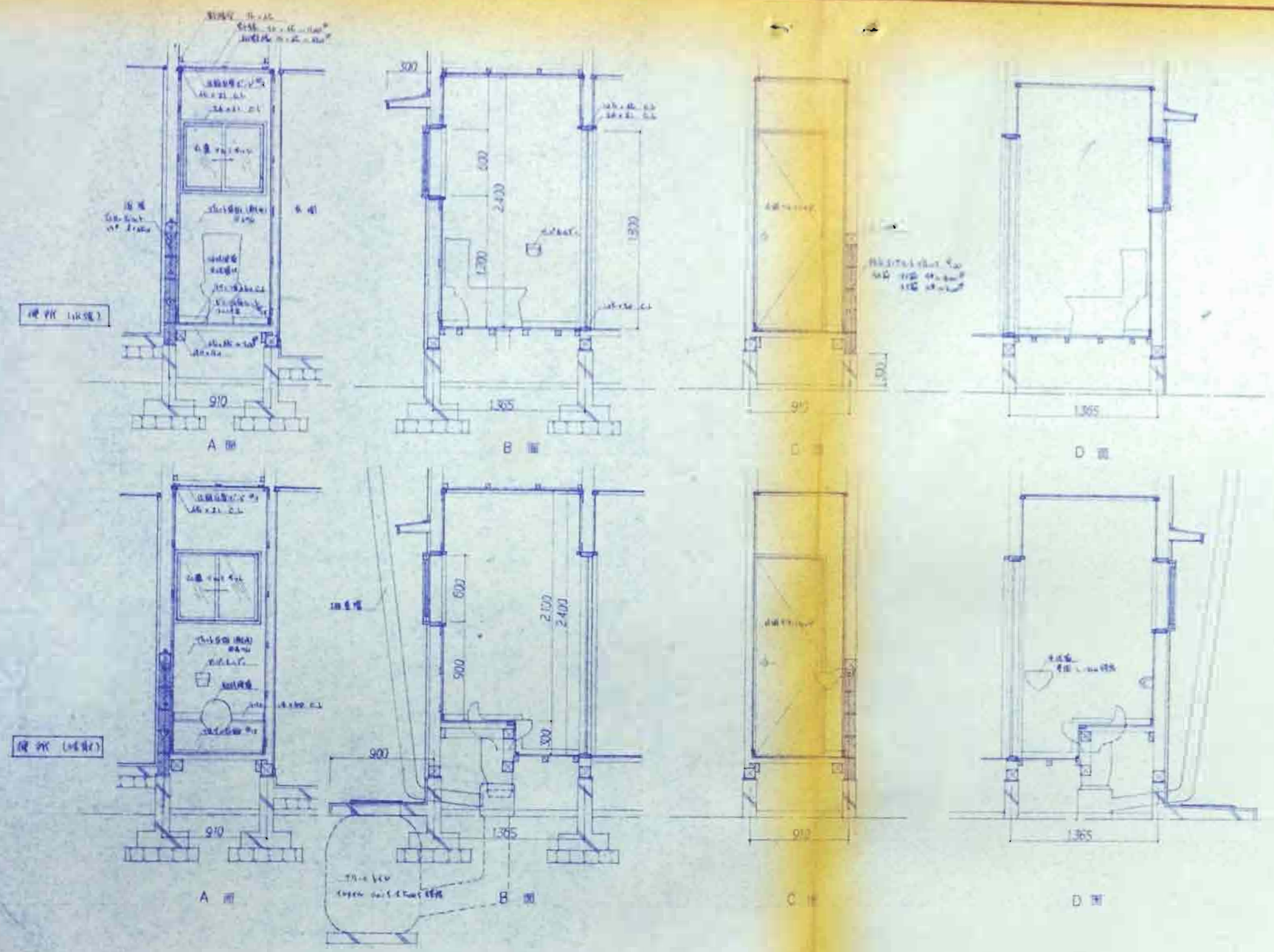

照査 石川県土木部 建築住宅課

課長	参事	課長補佐	係長	担当

設計年月日	工事名	図面名	縮尺	川越長村建築事務所	No.	図面No.
54. 4. 13		室内便所図 (2)	1/50			

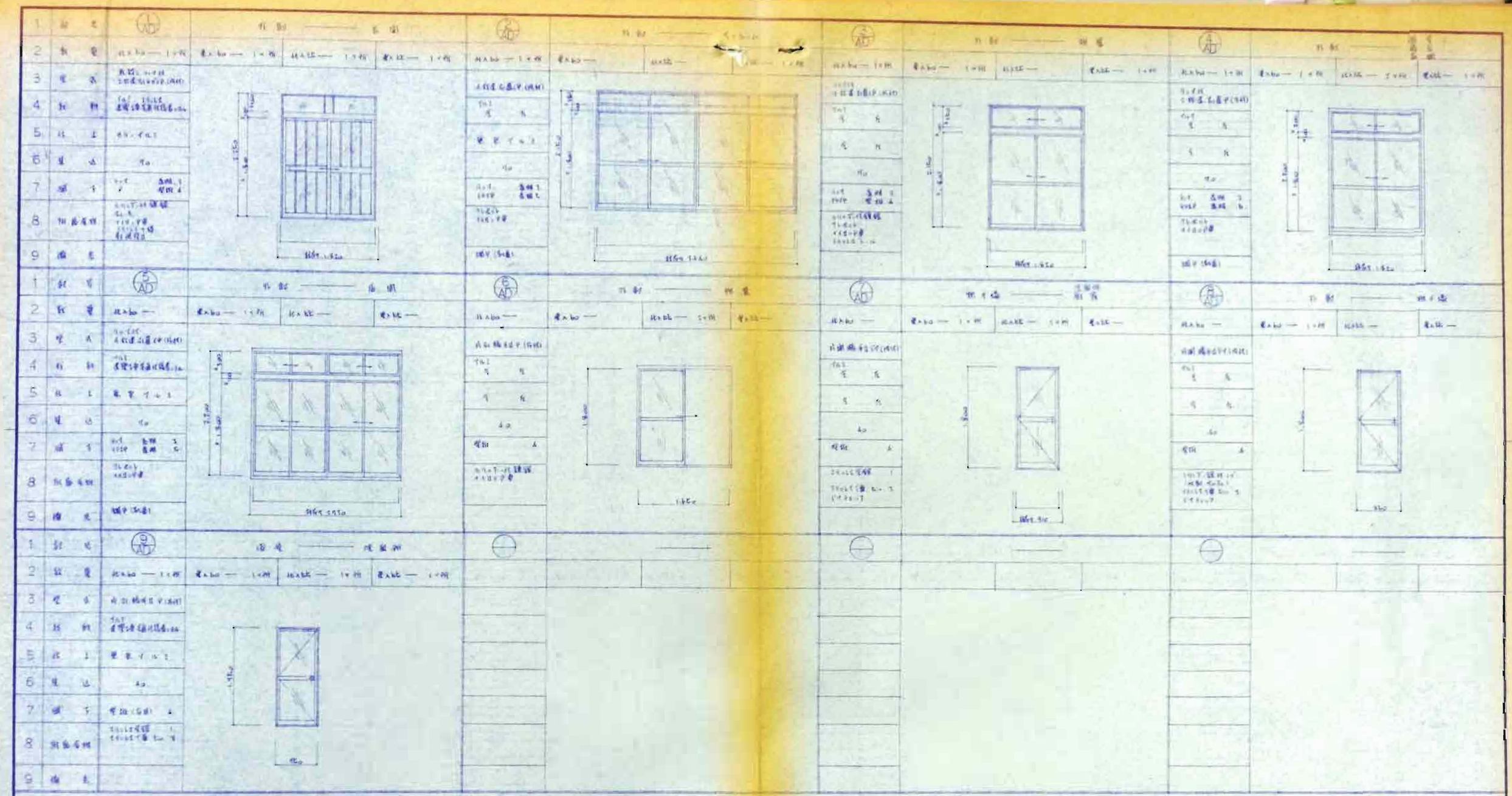

番号	記号	種類	寸法 W	寸法 H	数量 W	数量 H	数量 W	数量 H	数量 W	数量 H
1	AD	竹割 — 玄関	1,820(開5)	2,250	1,915 —	2,250 —	1,904 —	2,241 —	1,914 —	2,252 —
2	AD	竹割 — [illegible]	3,640(×1)	2,150	3,570 (3,6[illegible])	2,100 (2,1[illegible])	3,570 (3,6[illegible])	2,100 (2,1[illegible])	3,611 (3,6[illegible])	2,183 (2,1[illegible])
3	AD	竹割 — 玄関	1,820(×1)	2,150	1,696 —	2,106 —	1,694 —	2,106 —	1,695 —	2,114 —
4	AD	竹割 — 洗面 浴室 脱衣室	1,820(×1)	2,200	1,700 (1,7[illegible])	— (2,2[illegible])	1,700 (1,7[illegible])	— (2,2[illegible])	— (1,72[illegible])	— (2,2[illegible])
5	AD	竹割 — 台所	1,820(×1)	2,200	1,610 (1,6[illegible])	— (2,2[illegible])	1,610 (1,6[illegible])	— (2,2[illegible])	1,659 (1,65[illegible])	2,200 (2,2[illegible])
6	AD	竹割 — 洋室	1,820	1,800	1,693 —	1,759 —	— (1,659)	— (1,7[illegible])	—	—
7	AD	鉄骨造 — 新事務所	910(開5)	1,800	915 —	1,838 —	915 —	1,840 —	915 —	1,852 —
8	AD	竹割 — 物置	820	1,800	815 —	1,845 —	820 —	1,840 —	814 —	1,842 —
9	AD	浴室 — 洗面所	915	1,950	915 —	1,961 —	920 —	1,959 —	916 —	1,954 —

照査 石川県土木部 建築住宅課 年 月 日
課長 参事 課長補佐 係長 係員

設計年月日 54.1.1 工事名 図面名 金属製建具リスト 縮尺 1/50

株式 県材建築事務所

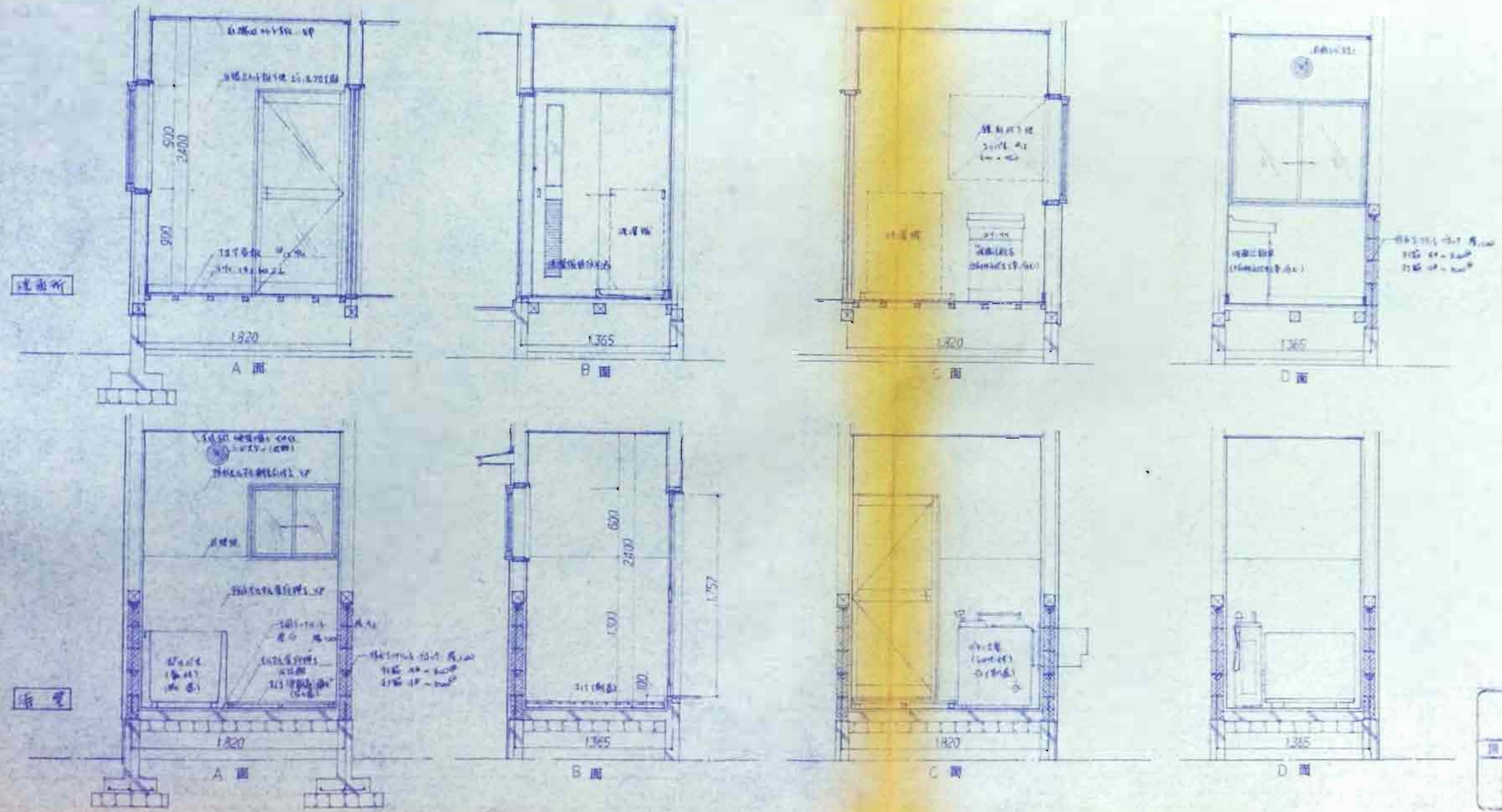

照査 石川県土木部 建築住宅課

課長	参事	課長補佐	係長	担当

設計年月日	工事名	図面名	縮尺	所	図面No.
54.7.21		室内見取図 (3)	1/30	八幡建築事務所	

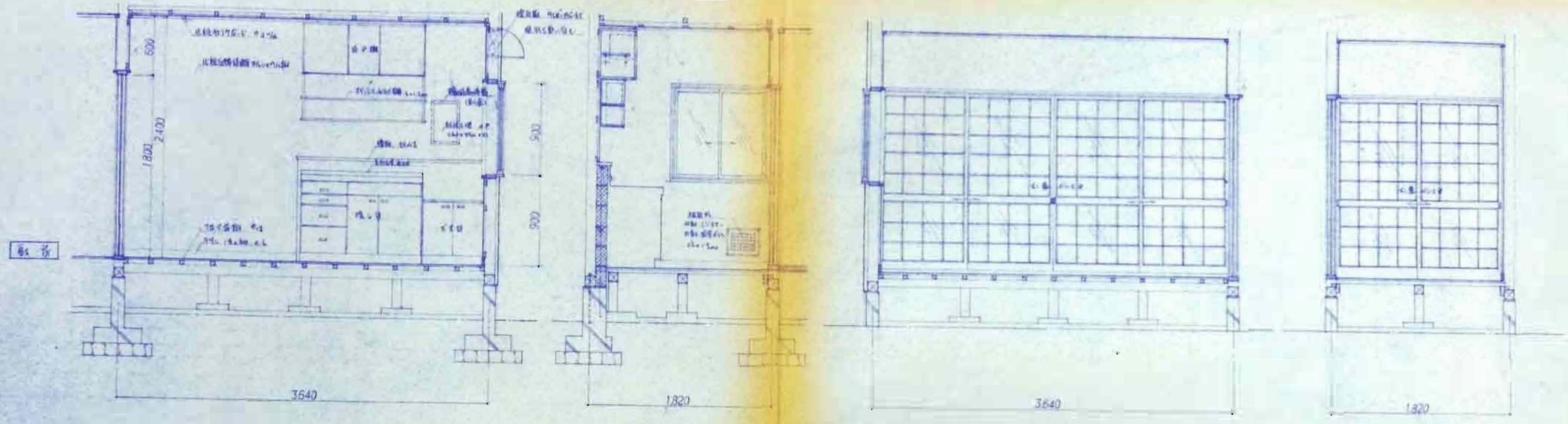

A 面　　B 面　　C 面　　D 面

照査	石川県土木部 建築住宅課 年 月 日			
課長	参事	課長補佐	係長	担当

設計年月日	工事名	図面名	縮尺	株式会社	No.	図面No.
24.2.26		室内見取図 (4)	1/30	県村建築事務所		

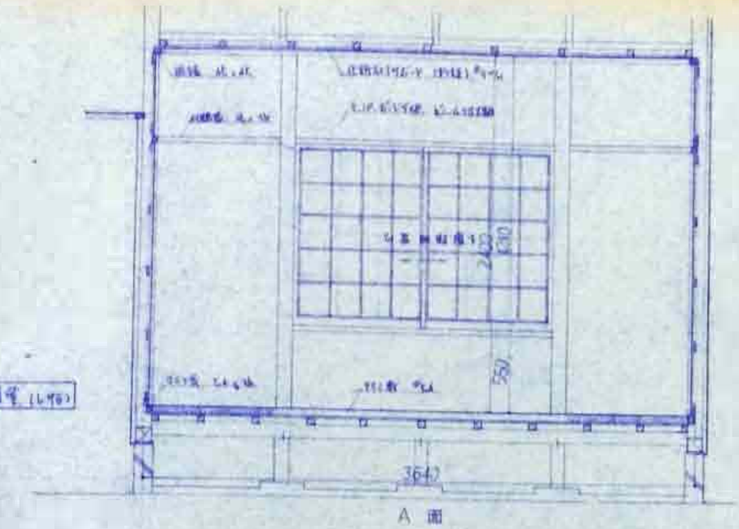

A 面

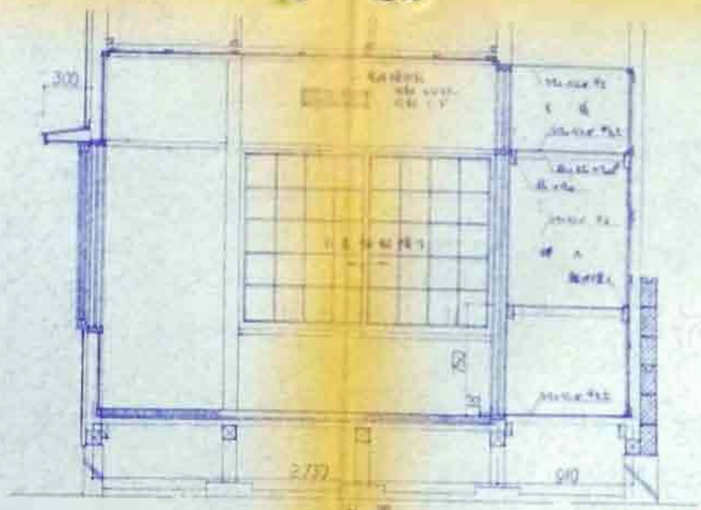

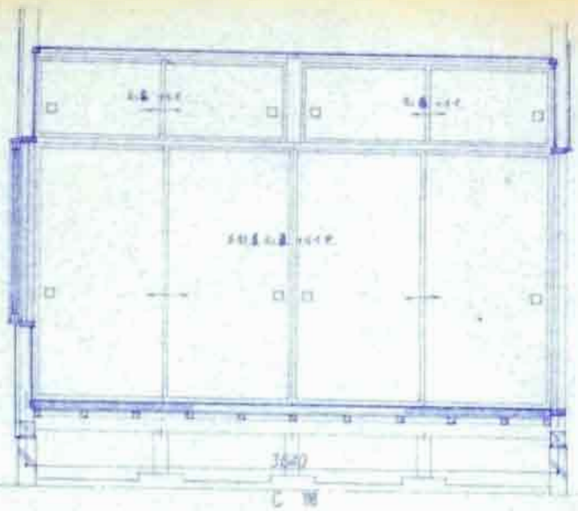

C 面

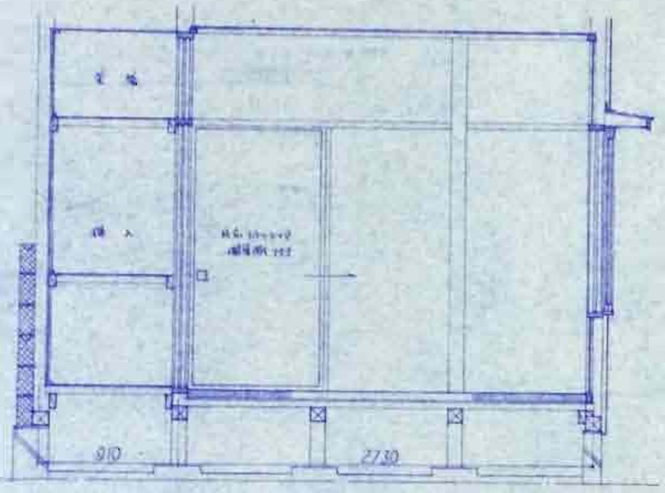

D 面

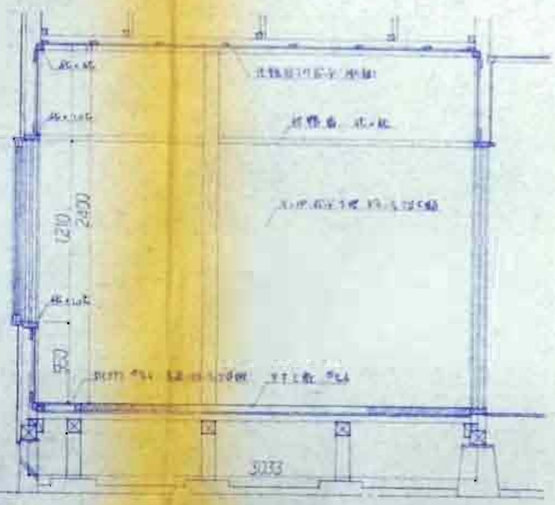

A 面

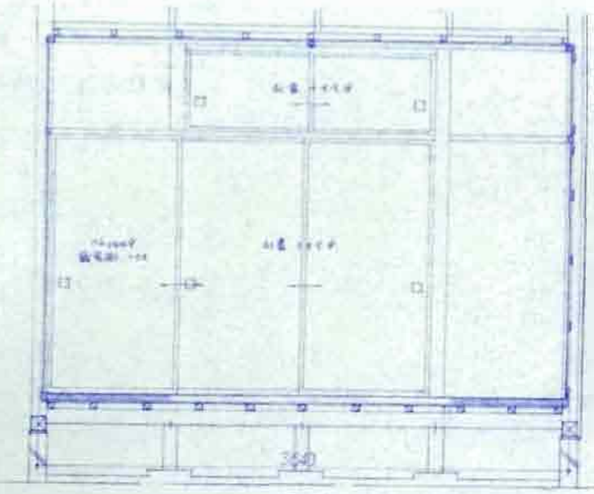

B 面

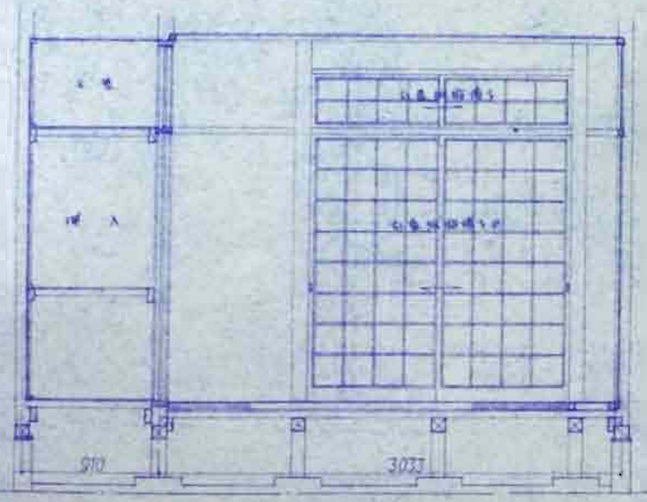

C 面

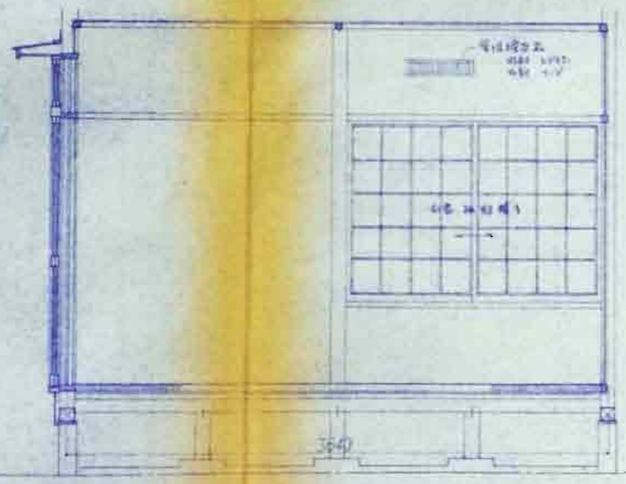

D 面

照査	石川県土木部 建築住宅課			
課長	参事	課長補佐	係長	担当

設計年月日	54. 3. 27	工事名	図面名 室内景観図 (5)	縮尺 1/30

株式会社 長村建築事務所

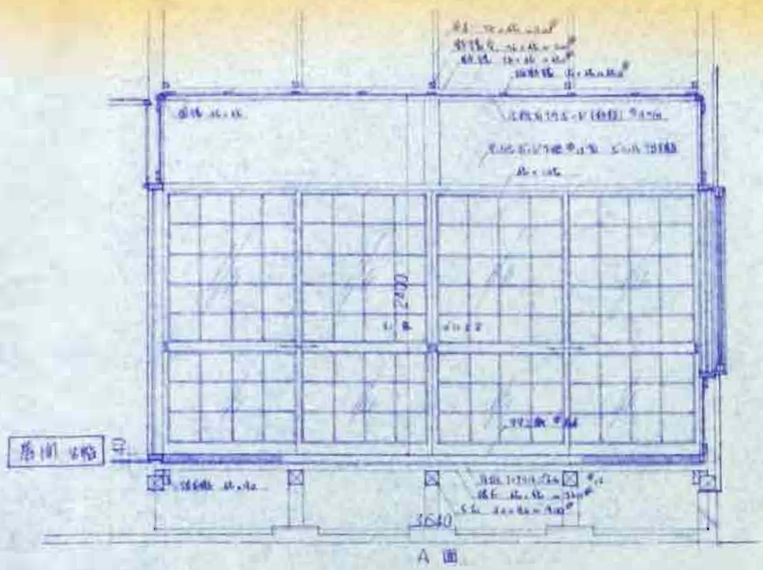

A 面

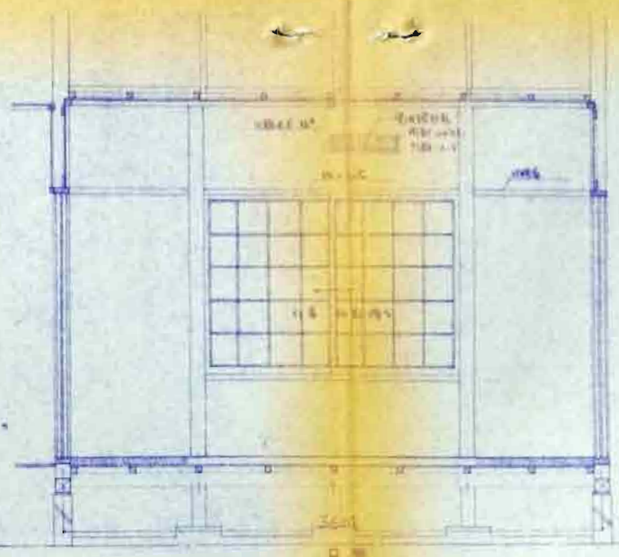

B 面

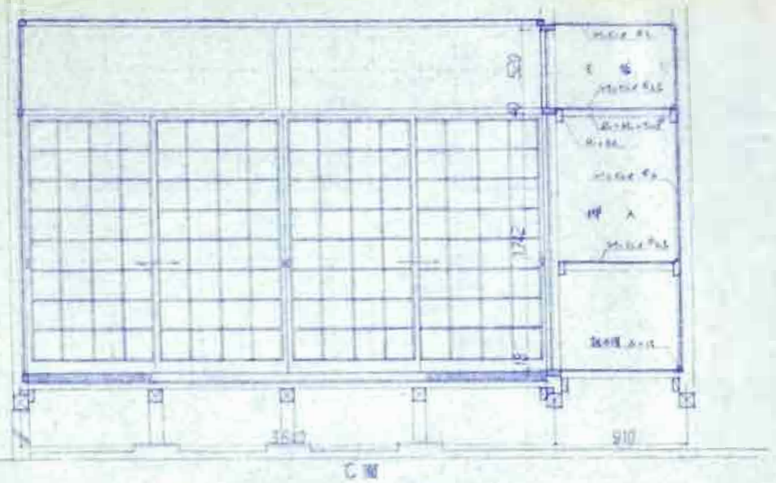

C 面

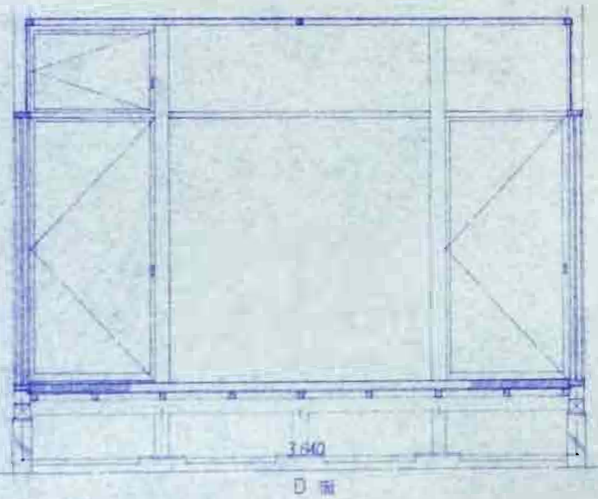

D 面

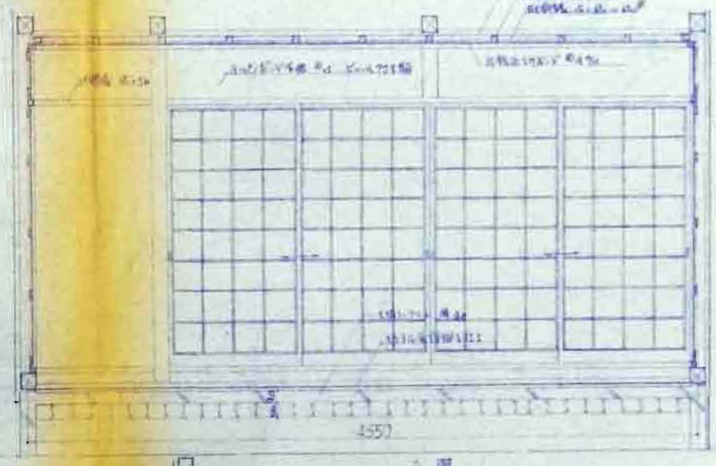

A 面

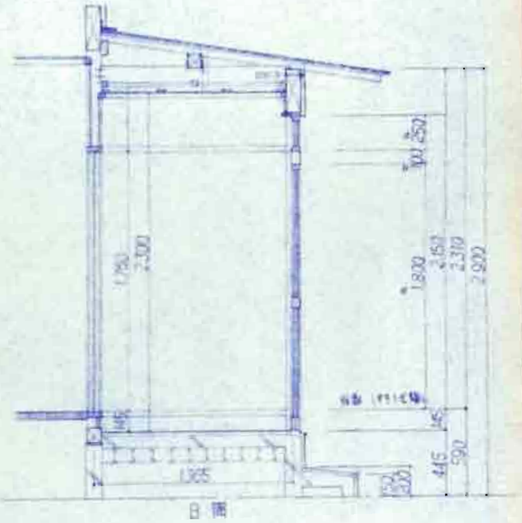

B 面

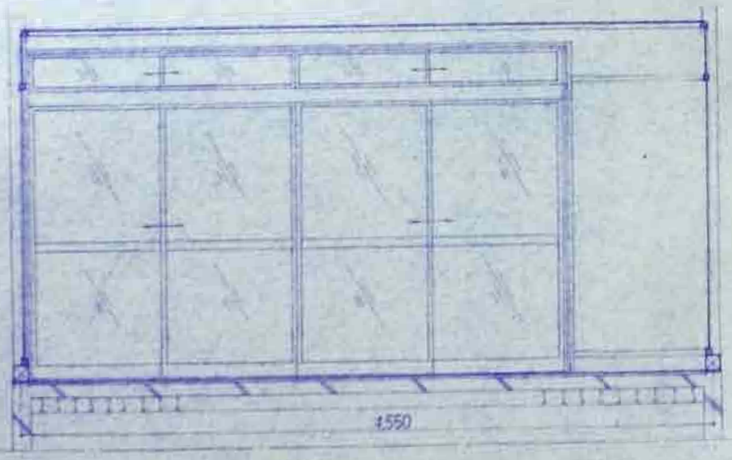

C 面

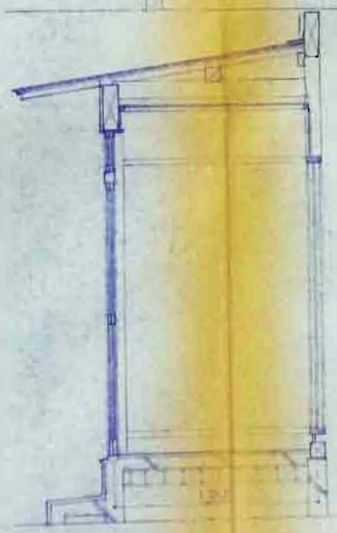

D 面

照査　石川県土木部 建築住宅課

設	審	部長補佐	係	担

設計年月日	1/2 1 28	工事名	図面名	敷地長間図 (6)	縮尺	1/30		株式会社 長村建築事務所	No.	図面No.

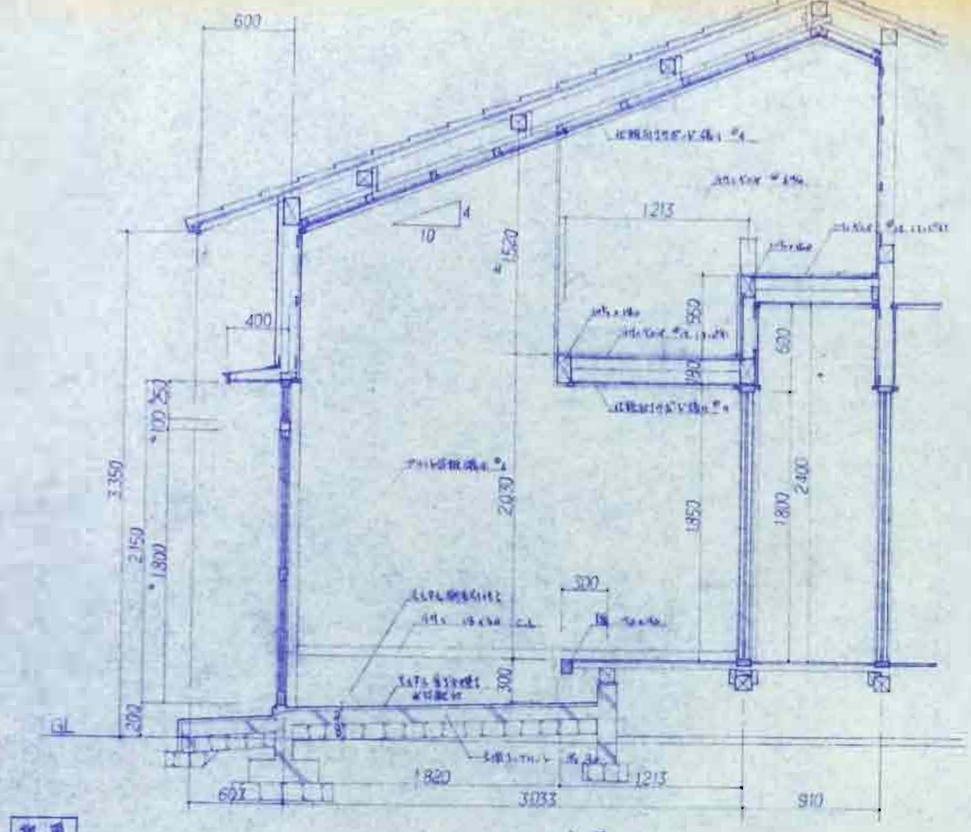

A 面

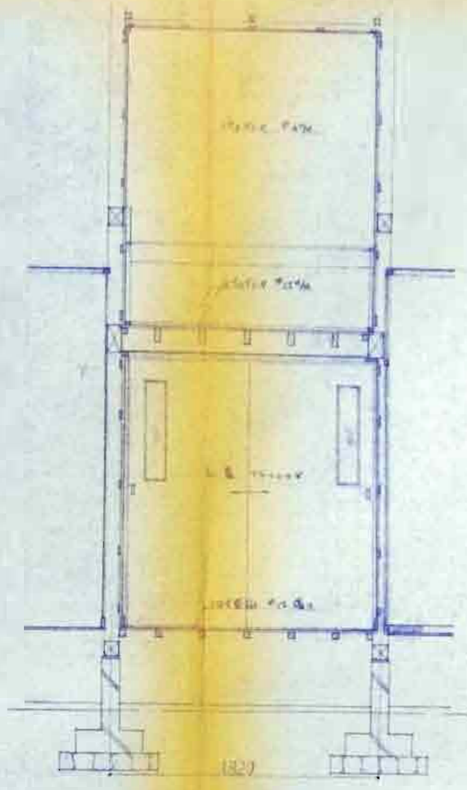

B 面

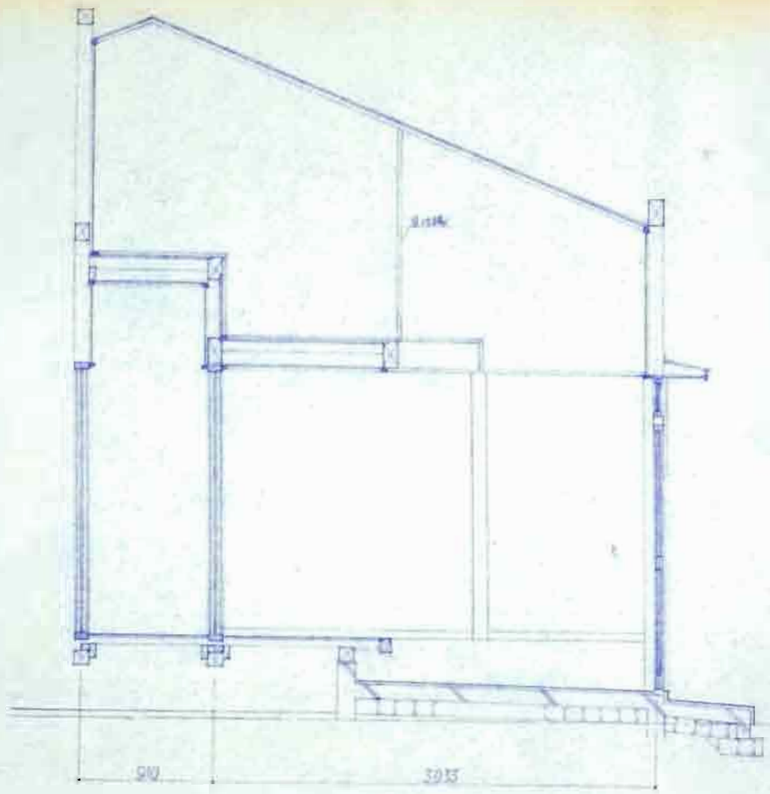

C 面

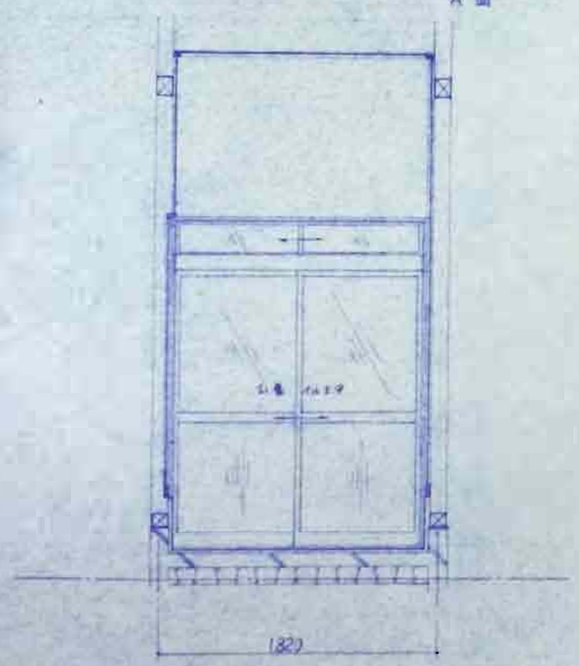

D 面

照査	石川県土木部 建築住宅課			
部長	参事	課長補佐	係長	担当

設計年月日	工事名	図面名	縮尺	株式会社 長村建築事務所	No.	図面No.
54.3.26	石川県木造公営住宅標準設計図	室内展開図 (7)	1/30			30

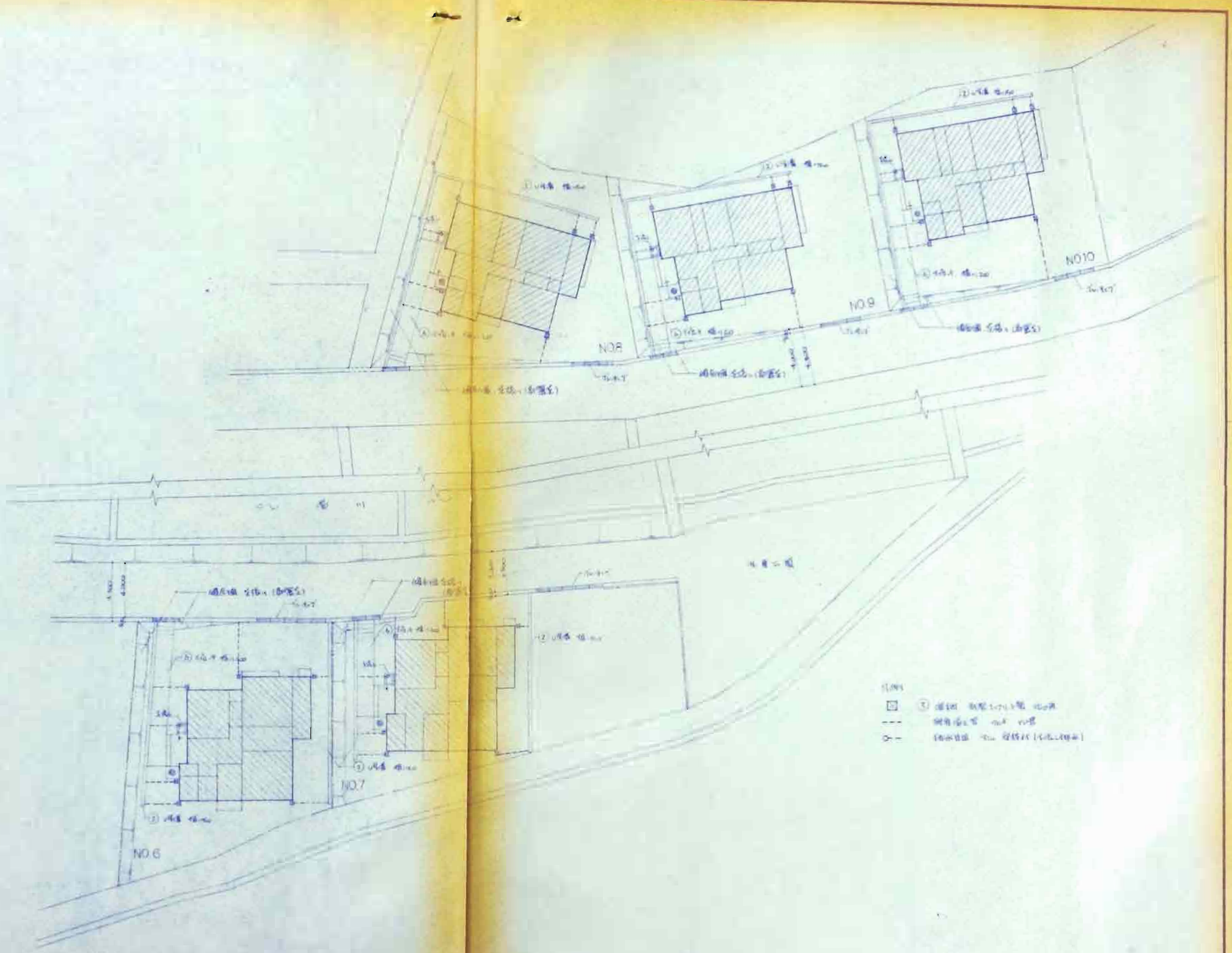

設計年月日		工事名	図面名	縮尺		株式会社 県村建築事務所	作成	図面No.
				1/250				

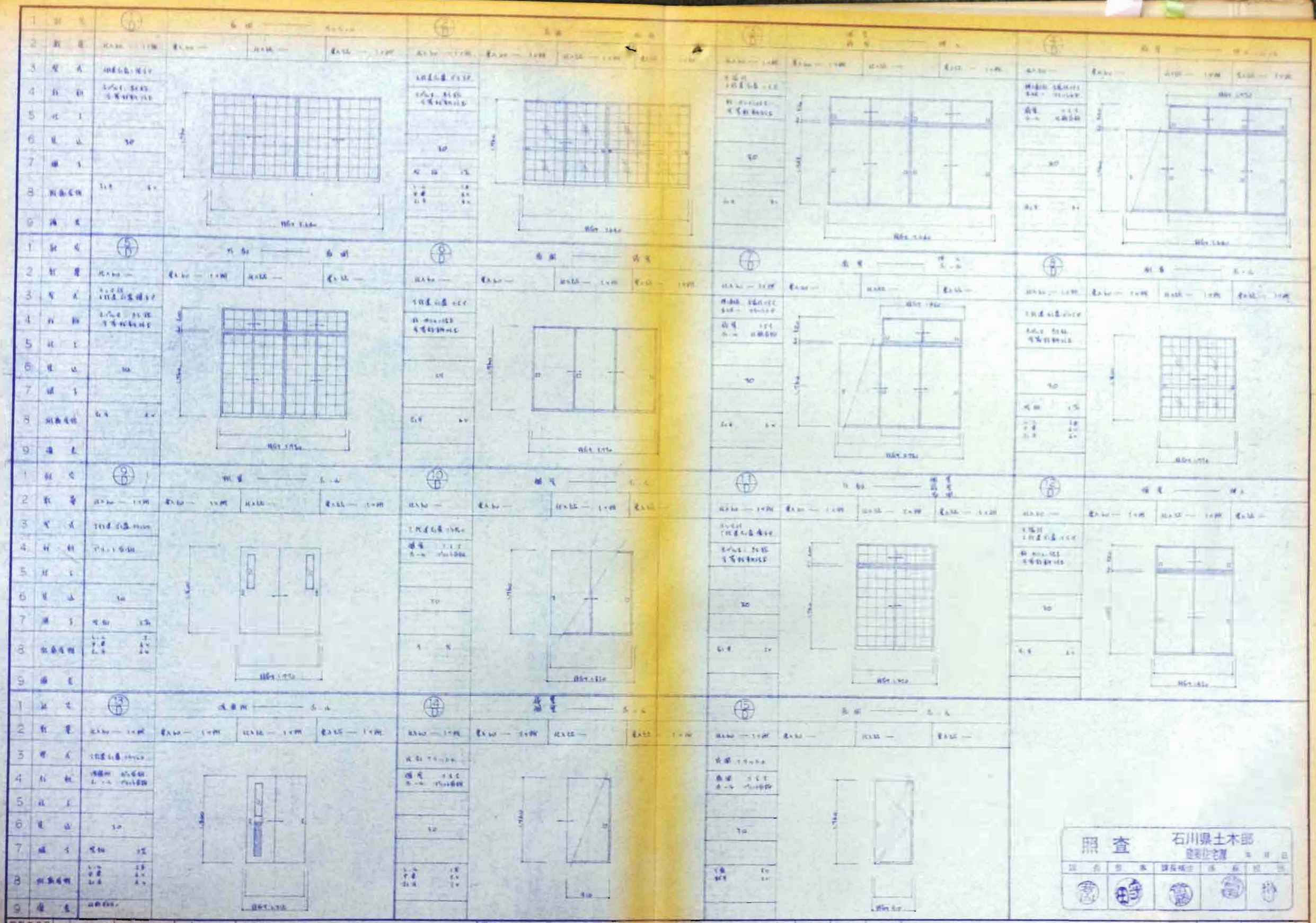

照査	石川県土木部
	建築住宅課

設計年月日	工事名	図面名	縮尺	
54.4.2	石川県金沢合同庁舎新築設計図	木製建具リスト	1/50	株式会社 長村建築事務所

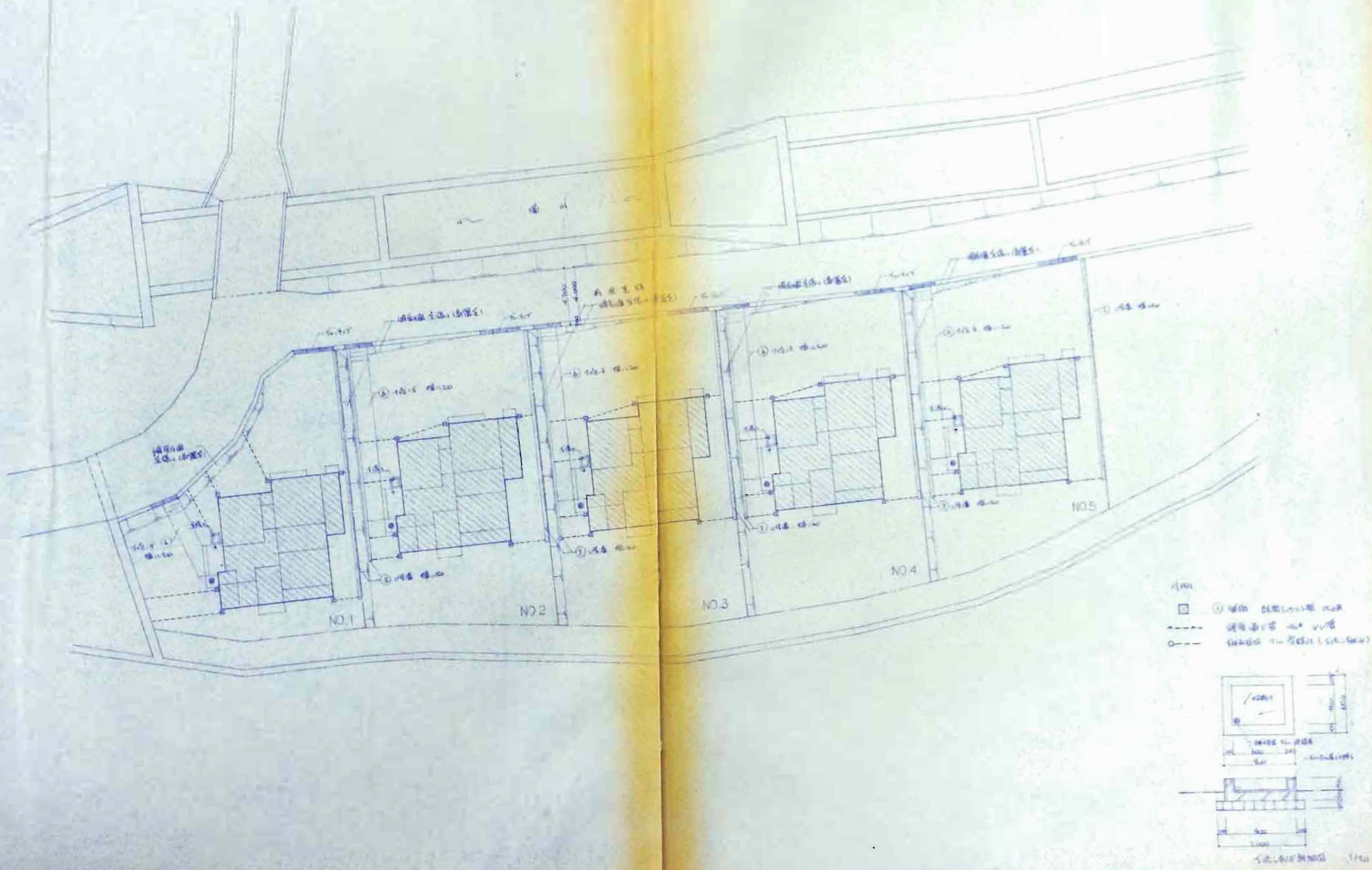

1/100

1	記号	16	玄関 ― 柱			17	ホール ― 柱			18	浴室 ― 柱			19	洗面 ― 柱		
2	記号	出入口 ― 1ヶ所	窓入口 ― 1ヶ所	出入口 ―	窓入口 ―	出入口 ―	窓入口 ―	出入口 ― 1ヶ所	窓入口 ―	出入口 ― 1ヶ所	窓入口 ― 1ヶ所	出入口 ― 1ヶ所	窓入口 ― 1ヶ所	出入口 ―	窓入口 ―	出入口 ― 1ヶ所	窓入口 ―
3	種別	玄関ドア				玄関ドア 点検口				浴室ドア				洗面ドア			
4	仕様	鉄 ホワイトメラミン 化粧合板張り				ポリエステル系				鉄 ホワイトメラミン 化粧合板張り				ポリエステル系			
5	仕上																
6	見込	30				30				30				30			
7	錠前																
8	取手金具	丸型 ハンドル 鉄製 ドア				丸型 鉄製				丸型 硬質塩ビ製				丸型 鉄製			
9	備考																
1	記号	1W	便所 洗面 浴室 ― 窓			―				20D	玄関 ― 戸袋			21D	便所 ― 戸袋		
2	種別	出入口 ― 1ヶ所	窓入口 ― 1ヶ所	出入口 ― 1ヶ所	窓入口 ― 1ヶ所												
3	種別	アルミ製引違い窓								合板貼ビニール仕上げ				合板貼ビニール仕上げ			
4	仕様	鉄 ホワイトメラミン 化粧合板張り								鉄 ホワイトメラミン 化粧合板張り				鉄 ホワイトメラミン 化粧合板張り			
5	仕上																
6	見込	30								30				30			
7	錠前																
8	取手金具	鉄 ホワイト ハンドル								鉄 ホワイト ハンドル				鉄 ホワイト ハンドル			
9	備考																
1	記号	22D	浴室 ― 戸袋			23D	洗面 ― 柱										
2	種別																
3	種別	合板貼ビニール仕上げ				合板貼ビニール仕上げ											
4	仕様	鉄 ホワイトメラミン 化粧合板張り				鉄 ホワイト 化粧合板張り											
5	仕上																
6	見込	30				30											
7	錠前																
8	取手金具	鉄 ホワイト ハンドル				丸型 ハンドル 鉄製 ドア											
9	備考																
1	記号																
2	種別																
3	種別																
4	仕様																
5	仕上																
6	見込																
7	錠前																
8	取手金具																
9	備考																

照査 石川県土木部 建築住宅課

所長	参事	課長補佐	係長	担当

設計年月日 54.4.2 | 工事名 石川県土木部住宅建設事業 | 図面名 木製建具リスト | 縮尺 1/50 | 株式会社 長村建築事務所 | No. | 図面No.

電気設備工事　特記仕様書

一般仕様　本工事は電気事業法による電気設備の技術基準、北陸電力株式会社内線規程、電々公社配管設計基準、消防関係法規、その他関係諸官公庁規定に従うとともに、詳細については監督員の指示に従い入念かつ完全に施工すること。

工事工程　本工事は建築及びその他の設備工事の進捗に伴い施工すること。

材　料　本工事に使用する器具及び材料はJIS規格に合格しかつ電気用品取締法の適用を受けるものは型式承認済みとする。

電線管　本工事に使用する電線は特に指定のない限り薄鋼電線管を使用する。使用場所は図示による。

電　線　本工事に使用する電線は特に指定のない限り600Vビニル絶縁ビニルシースケーブル(VV-F及びVV-R)を使用し電線の太さは電灯専用回路は1.6mm、コンセント専用回路は2.0mm以上を使用する。その他図示特記による。

器具の取付け位置

a). 壁スイッチの中心壁の取付け高さは原則として壁中心を床上1.5mとする。ただし壁上端は1.9m以下とする。

b). スイッチの取付け高さは、中心で1.3mとする。

c) コンセントの取付け高さは中心で和室、洋室は、たたみ又は床下端より0.2m台所及び食堂のコンセントの高さは1.0m、テーブルタップの高さは床下端より1.20mとする。

器具の取付け

a). 器具の取付けは器具の重量及び取付場所に応じた方法とし重量の大きいもの及び取付け方法の特殊なものは必要に応じ取付詳細図を提出する。

b). 天井取付けの器具は原則として埋込ボルトなどを使用して堅固に取付け、また野縁等に取付ける場合は必要に応じ補強する。

c) メタルラス張り、ワイヤラス張り、金属板張りなどの木造建築物に器具を取付ける場合はこれら金属部分と器具の金属製部分及び器具の取付金具とは電気的に絶縁して取付ける。

d). 防湿器具又は防水器具は取付場所及び器具の構造に適合した方法で取付ける。

e) 単極の点滅器は原則として電圧側で点滅する。

f) 間接照明点滅器は原則として上下又はハンドル左上側又は右側にしたとき開路となるよう取付ける。

g) 点滅器は埋込形とし、スイッチのボックス内に設ける。ただし乾式壁等間仕切り壁等の厚さが18mm以上の合板に設ける場合で点滅器自体かその端子などの充電部を露出させない堅ろうな難燃性絶縁物で覆った構造のものを使用するときはボックスを省略してよい。

h) 2極コンセントのうち刃受け穴に長短のあるものにあっては原則として長い方を向って右側に取付け、接地側とする。

i) 3極コンセントの垂直刃受は穴及び小孔の中央垂直刃受は接地側とする。コンセントは埋込型とし、引に準ずる。

電話配管工事　電話配管工事は電々公社電気通信設備用配管の設計基準に従い施工する。また図示しなくても配管には必ず放電鈴線のほかに呼び線として挿入しておく。

テレビ共聴

a). テレビ受信機装置取付け位置は監督者と打合せて定めるものとし、波大増幅器は70%に耐えるものとする。

b) 配線はおおむね下記による。

イ) 各機器で同軸ケーブルを接続しない端子には ダミー抵抗器を取付ける。

ロ) 増幅器、分波器、分配器(テレビ専用の整合器は除く)などに同軸ケーブルを接続する場合はコネクターを使用する。

引渡し　本工事は工事完了後電気事業法及び関係官公庁の試験に合格し、完璧の後引渡しをするものとする。

機材　電線、ケーブル　古河電気、住友電気、藤倉電線、沖電線、日立電線、日本電線、大日電線、大倉電線、富士電線、東京電線、三川電線、三菱電線、ダック電線、大阪電線、倉茂電工、日ラ電線、西日本電線、神水電線、日綿電線、宮電線、西南電線、岩井電線、帝国電線

電線管附属品　JIS規格品

計　器　盤	中北電力製作所、古河電機製作所、新川製作所、大日製作所
照明器具	日立製作所、東京芝浦電気、三菱電機、松下電器産業、松下電工、
蛍光灯電球	日立製作所、東京芝浦電気、松下電器産業、三菱電機
白熱電球	日立製作所、東京芝浦電気、松下電器産業、
配線器具	東京芝浦電気、松下電工、神保電器
分電盤	東京芝浦電気、松下電工、日東電機、サエコン、カワムラ、ベンター、新川製作所、大日製作所
換気扇	三菱電機、松下電器産業、東京芝浦電気、日立製作所

Ⓐ IL 40W (WP)	Ⓑ IL 40W (WP)	Ⓒ IL 40W
樹脂製、ガラスグローブ(乳白)	Tル板 ホワイトアロースイエ、ガラスグローブ(乳白)	ガラスグローブ(乳白)
Ⓓ FL 10W (WP)	Ⓔ FL 15W	
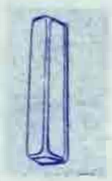	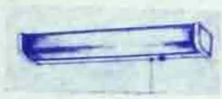	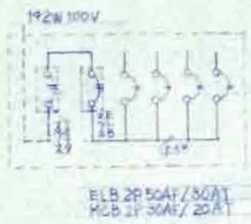
乳白プラスチックカバー	白色プラスチックカバー、プリズムカバー、PS付コンセント付(1000W以下)	ホーム分電盤 単線接続図

照　査	石川県土木部 住宅課			
課長	参事	課長補佐	係長	係員

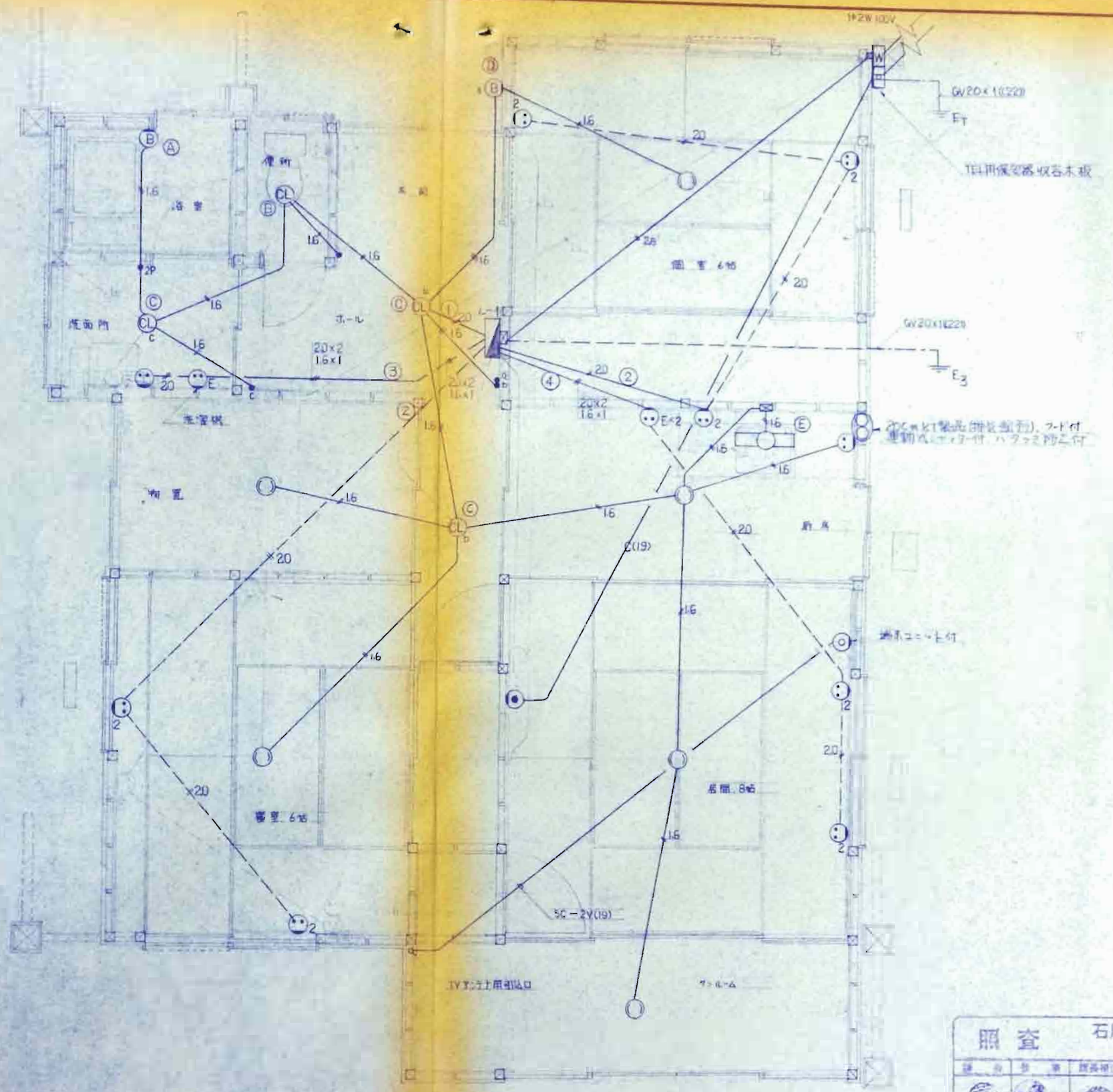

照査	石川県土木部 建築住宅課			
課長	係長	課長補佐	係員	担当

設計年月日	工事名	図面名	縮尺 1／30	株式会社 長村建築事務所

給排水衛生設備工事　特記仕様書

1. 衛生器具及び付属金具

(a) 衛生陶器は、JIS A 5207（衛生陶器）によりJISマーク表示品とする。ただしJISに規定されていない特殊品及び子供用衛生陶器は、外観品質ならびに試験はJISに準じたものとする。

(b) 付属金具は JIS A 5514（衛生陶器付属金具）によるものとし見えがかり部はクロームメッキ仕上げとする。

(c) 器具の取付けは下記による。

(1) 壁付け器具をコンクリート又はブロック壁に取付ける場合は原則としてエキスパンションボルトを使用し、木ボルトによる場合は防腐剤を塗布したものを壁体に埋込む。

(2) 木石壁、ラス壁又は合板張り壁に取付ける場合はあらかじめ同程度と同寸法の堅木台で木を取付ける。

(3) 陶器の一部をコンクリートに埋込む場合はコンクリート又はモルタルと陶器との接触部に厚さ[illegible]以上のアスファルト被覆を施す。ただし、ストール小便器などの陶器の底部接触面はあき詰めとする。

2. 給水設備

本工事は水道事業者の諸規程の適用を受ける場合はこれによる。

(a) 給水設備に用いる管はすべてポリエチレンライニング鋼管（黒ねじ管）及び継手を使用する。

管の接合は原則としてねじ接合とし、ねじ部の場面及び継手のねじの根の部分にはエポキシ樹脂又は合成ゴム系防錆剤を充分塗布する。

なお、防錆剤は衛生上無害でありかつ水質に悪影響を与えないものとする。

(b) 管は、結露防止、防振のために保温材で被覆する。保温材はJIS A 9504によるグラスウール保温筒（厚さ[illegible]）を巻き、布などであらい網状で固く巻いて止め、露出部はビニールテープ巻とし、クリップ、フックなどで適当に間隔に建物に固定し管の振動を防ぐ。また屋内の土中埋設部、ブロック及びコンクリート埋設部は防食テープ巻き仕上げとする。

3. 排水設備

(a) 管は硬質塩化ビニール管（一般管VP）JIS K 6741を使用する。ただし大便器との接続は排水鉛管を使用する。排水鉛管をブロック及びコンクリート埋設部は防食テープ巻き仕上げとする。

(b) 管は充分勾配をとり屋外排水桝に接続する。

(c) 排水桝は割栗又は砂利地業を施したのち平版型コンクリート製品の排水桝を据えつける。ふたは鋳鉄製防臭蓋（けけ[illegible]タイプ）を用い、汚水桝の場合は底部インバート仕上げとする。

4. ガス工事

プロパンガス設備

本工事は高圧ガス取締法、消防法「石油類及び可燃性ガス等の取扱基準要綱」、火災予防条例による燃焼器具設置基準等に従って施工すること。

管はJIS規格配管用炭素鋼管による白ガス管とし、土中埋設部は防食テープ巻きとし露出部には出荷ペイント塗とする。

5. その他

図示以外の屋外設備は別途とする。

屋外	鋼管	日本鋼管、住友金属工業、富士製鉄鋼管、川崎製鉄、新日鉄
	溶接用鋼管継手	日本金属工業、日本鋼管継手、東京高級継手ハンダ製造、理研ビストロンツ工業、帝国可鍛鋳鉄
	ステンレス鋼管	川崎製鉄、新日本製鉄、住友金属工業、積水化学工業、日本鋼管
	ステンレス鋼管継手	住友金属工業、中部可鍛、日本鋼管継手、日立金属、理研ビストロンツ工業
	ビニール管及び継手	積水化学工業、大洋塩ビ工、三菱樹脂、小松化成、ハマ化成、東京樹脂
	鉛管及び継手	日本鉛管製造所、芝浦鉛工業、大阪鉛化工、大日金属工業
	水栓及び附属金具類	東陶機器、INAX工業、高橋工場、北沢製作所、小島製作所、伊奈、製陶、長野工業
	衛生陶器	東陶機器、伊奈製陶、丸ケ製陶、日本硬質陶器
	各種トラップ	大阪鋳工所、長谷川鋳工所、大阪トラップ工業、南海鋳工所
	鋳鉄マンホール蓋類	大阪鋳工所、南海鋳工所、小島製作所、長谷川鋳工所
	硬質ゴム製品	東陶機器、伊奈製陶、ヤママ産業

照査　石川県土木部　建築住宅課

課長	参事	課長補佐	係長	担当

設計年月日　工事名　石川県木造公営住宅標準設計図　図面名　特記仕様書　縮尺　株式会社 長村建築事務所

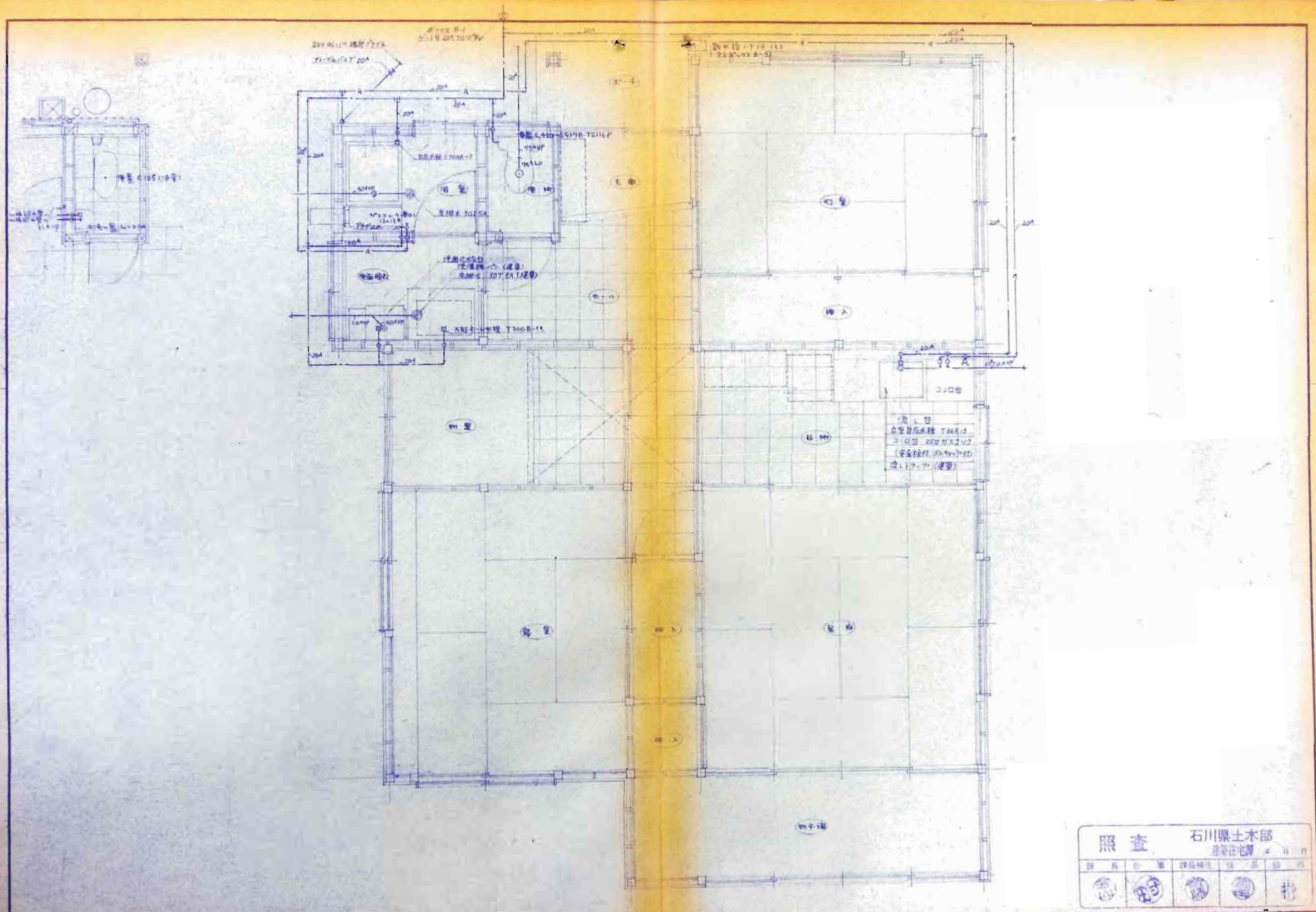

照査　石川県土木部
産業住宅課

課長	企画	課長補佐	係長	担当

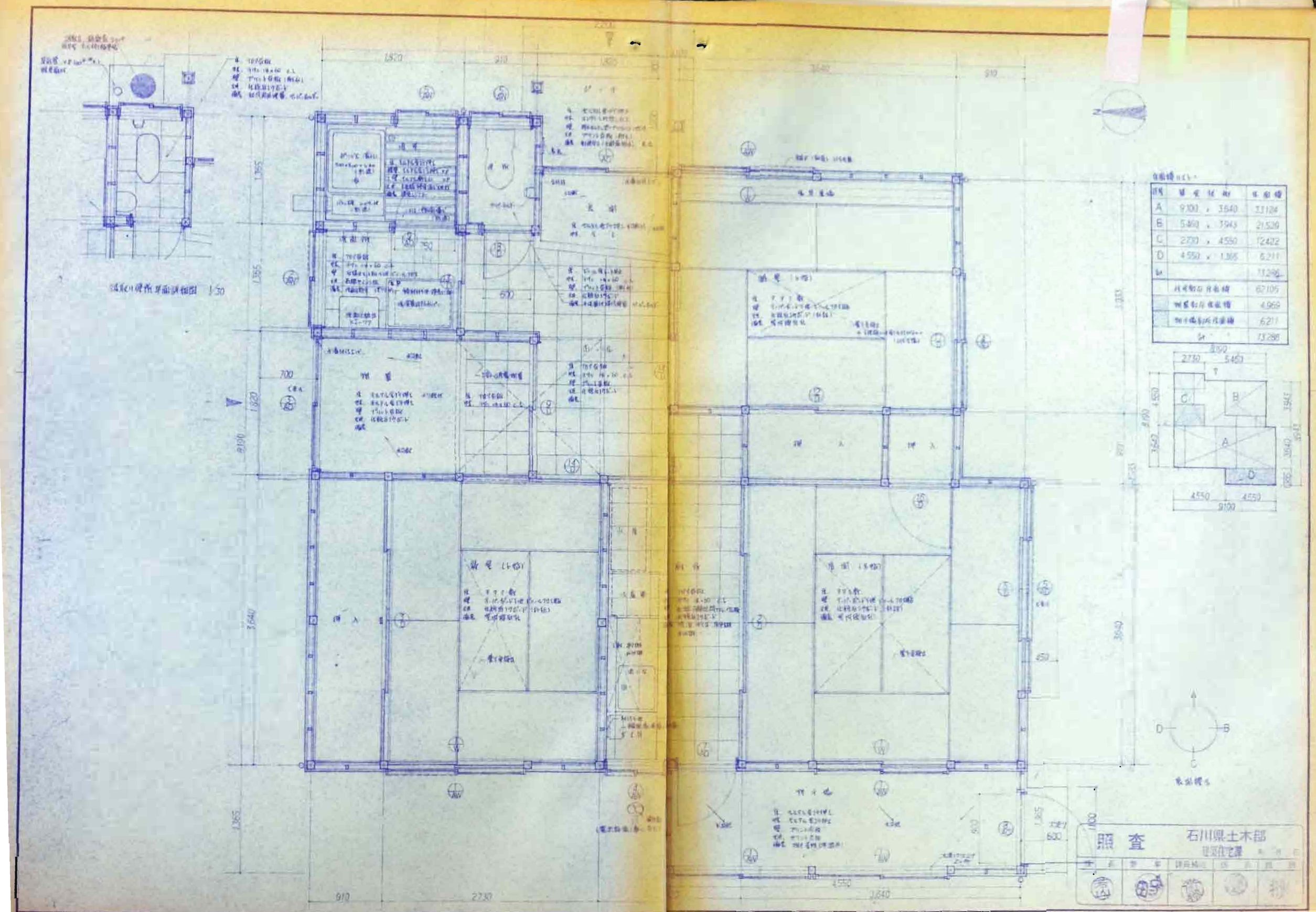
1/30
910
2730
4550
9100
3640
1365
700
照査
石川県土木部

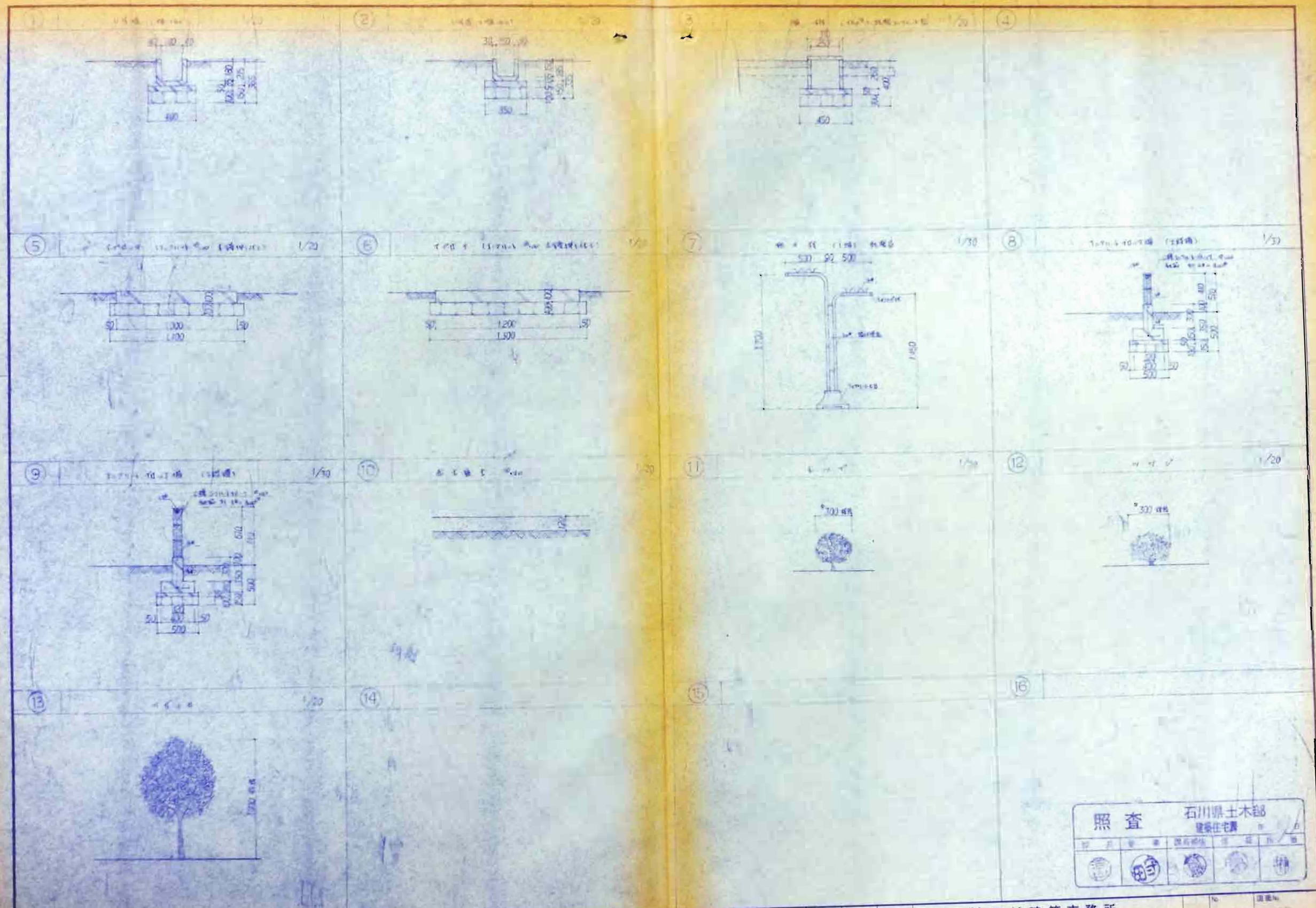
1/20
1/30
400
350
450
1,200
1,500
1,700
1,450
500
300 樹高
照査
石川県土木部
建築住宅課
株式会社 長村建築事務所

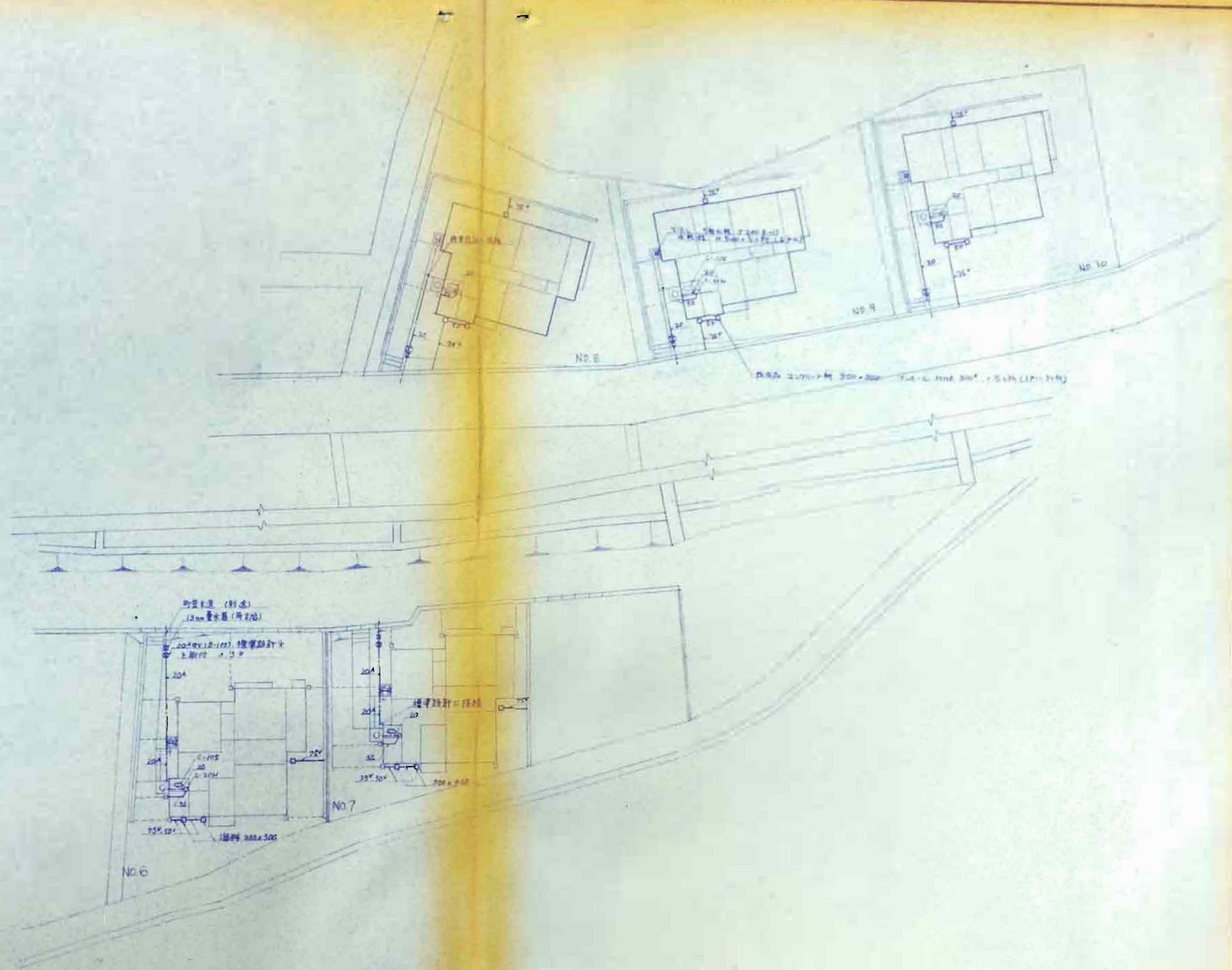

設計年月日					工事名	図面名	縮尺							No	図面No

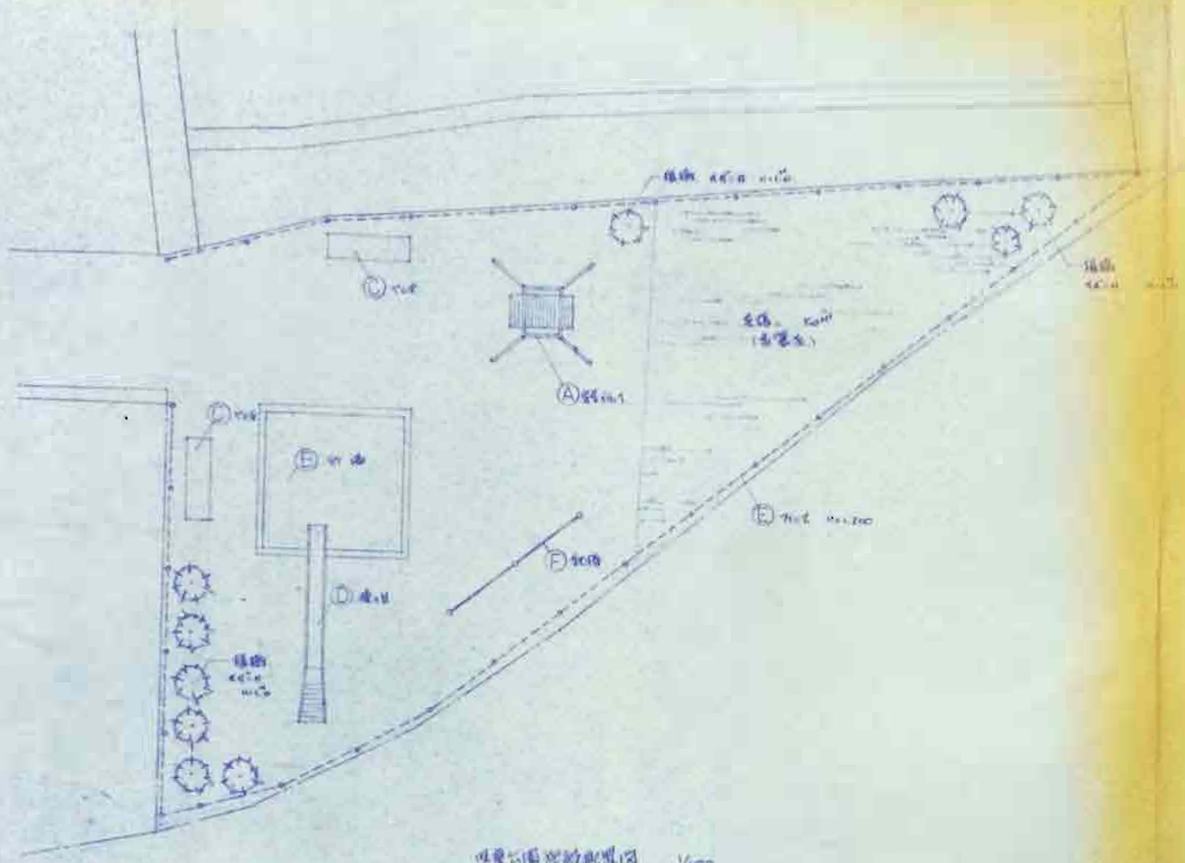

[illegible] 1/100

設計年月日					工事名	図面表	[illegible]	縮尺	1/100		株式会社 長村建築事務所	No.	図面No.

(A) 滑 台 1/60, 1/40

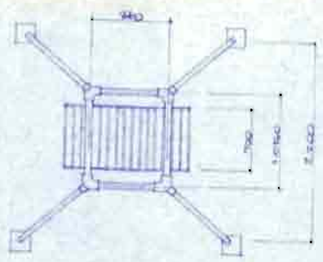

平面図 1/60

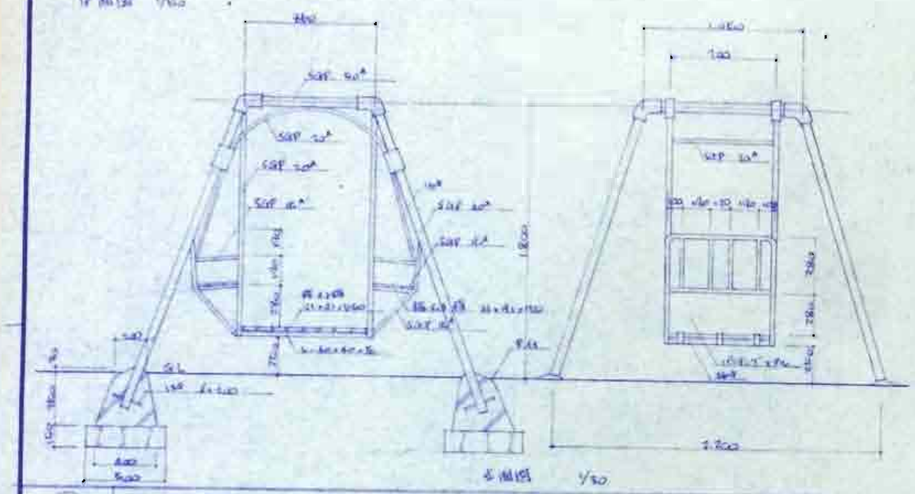

立面図 1/50

(B) 鉄 棒 1/60, 1/20

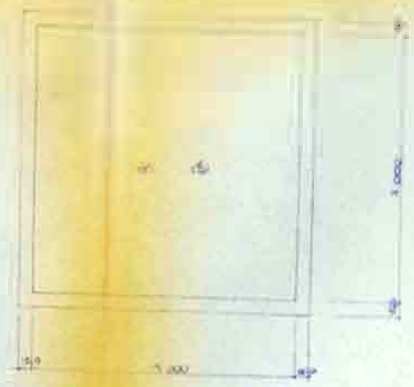

平面図 1/60

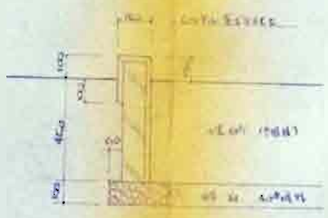

中心部詳細図 1/20

(C) ベ ン チ 1/20, 1/5

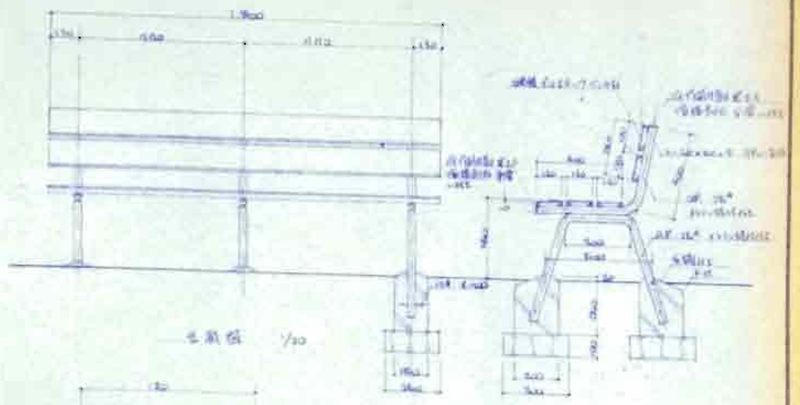

正面図 1/20

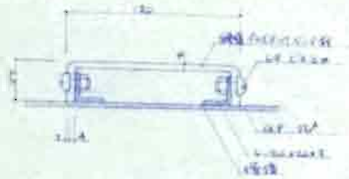

側面図 1/20

脚部詳細図 1/5

1. 脚部は溶接とする。
2. 脚部は鋼板 [illegible] とする。

(D) 滑 り 台 1/30

特記事項

1. 手すりの端部は 曲げとする。
2. 脚部は 埋込とする。
3. 手すりは 鋼板加工の場合 (t1.6 KCD-21 ジンクリロメート塗装上メラミン焼付仕上げ A) 仕様とする。ゴムの場合 ゴム仕様とする。但し 丸パイプを使用する。
4. 日本住宅公団規格 SD-5 タイプ 寸法合せとする。

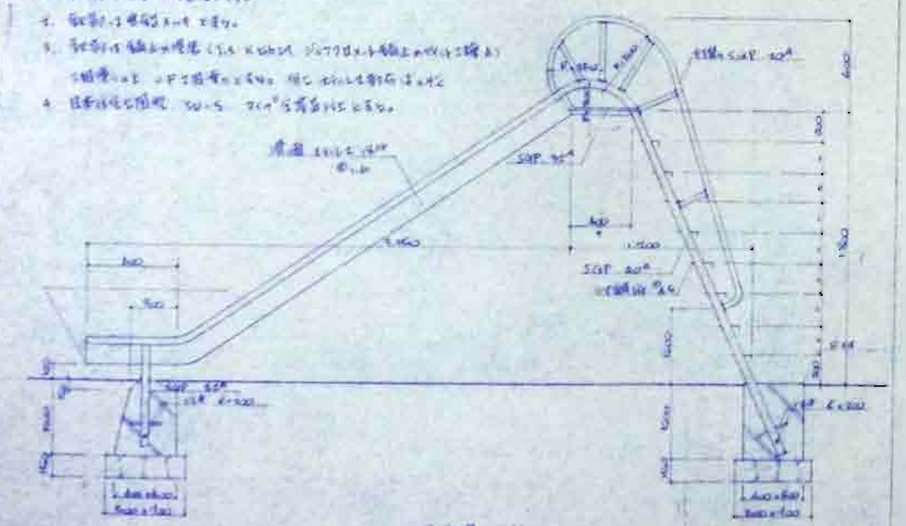

正面図 1/30

平面図 1/30

(E) シーソー 1/30

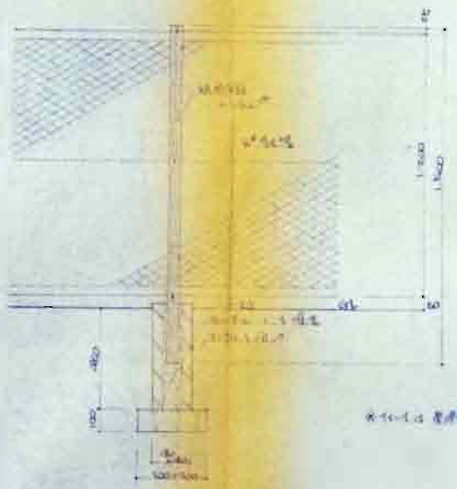

※ [illegible] は 基礎 [illegible] VA H100 寸法合せ

(F) 鉄 棒 1/50

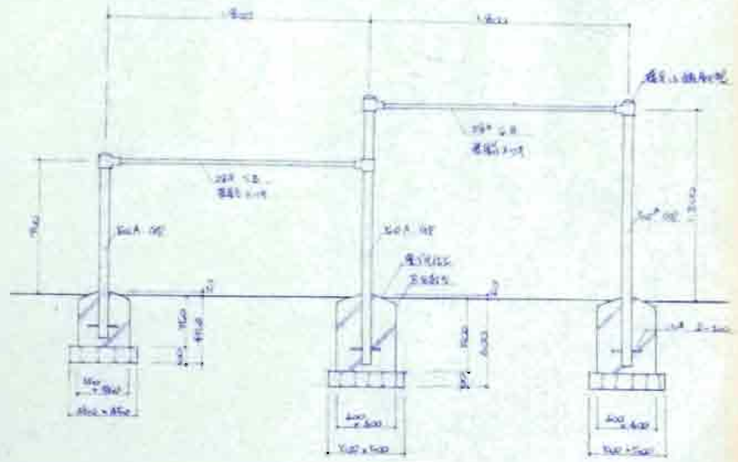

特記事項

1. 塗装は 溶融亜鉛メッキとする。
2. 基礎部は 埋込とする。
3. コアは 丸パイプ使用とし 鋼板加工の場合 (t1.6 KCD-21 ジンクリロメート塗装上メラミン焼付仕上げ A) 仕様とする。コアは 仕様とする。
4. 日本住宅公団規格 SD-5 タイプ 寸法合せとする。

設計年月日	工事名	図面名	縮尺		株式会社 長村建築事務所	No.	図面No.
		遊具詳細	1/60, 1/40, 1/30, 1/20				

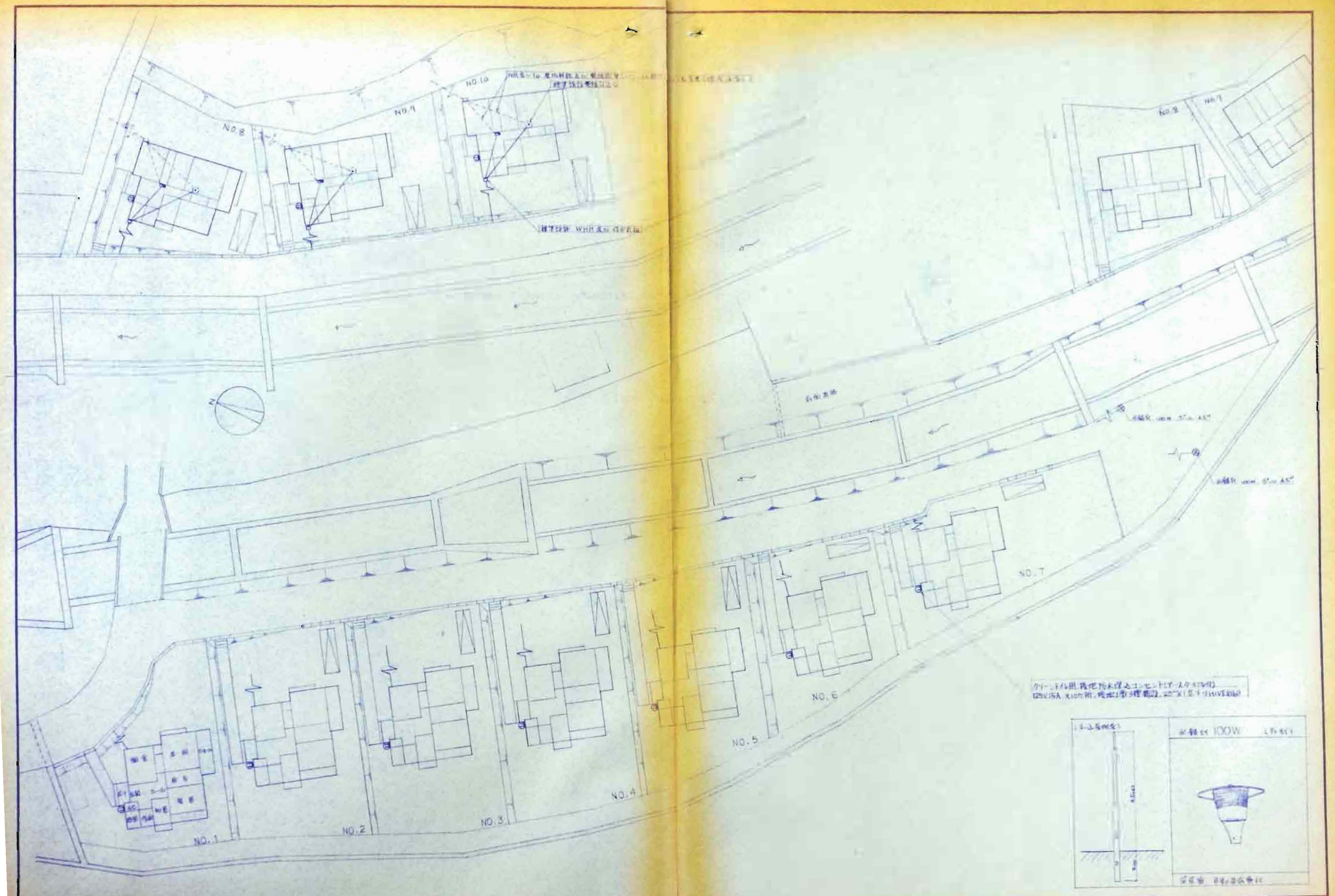
NO.1
NO.2
NO.3
NO.4
NO.5
NO.6
NO.7
NO.8
NO.9
NO.10
100W

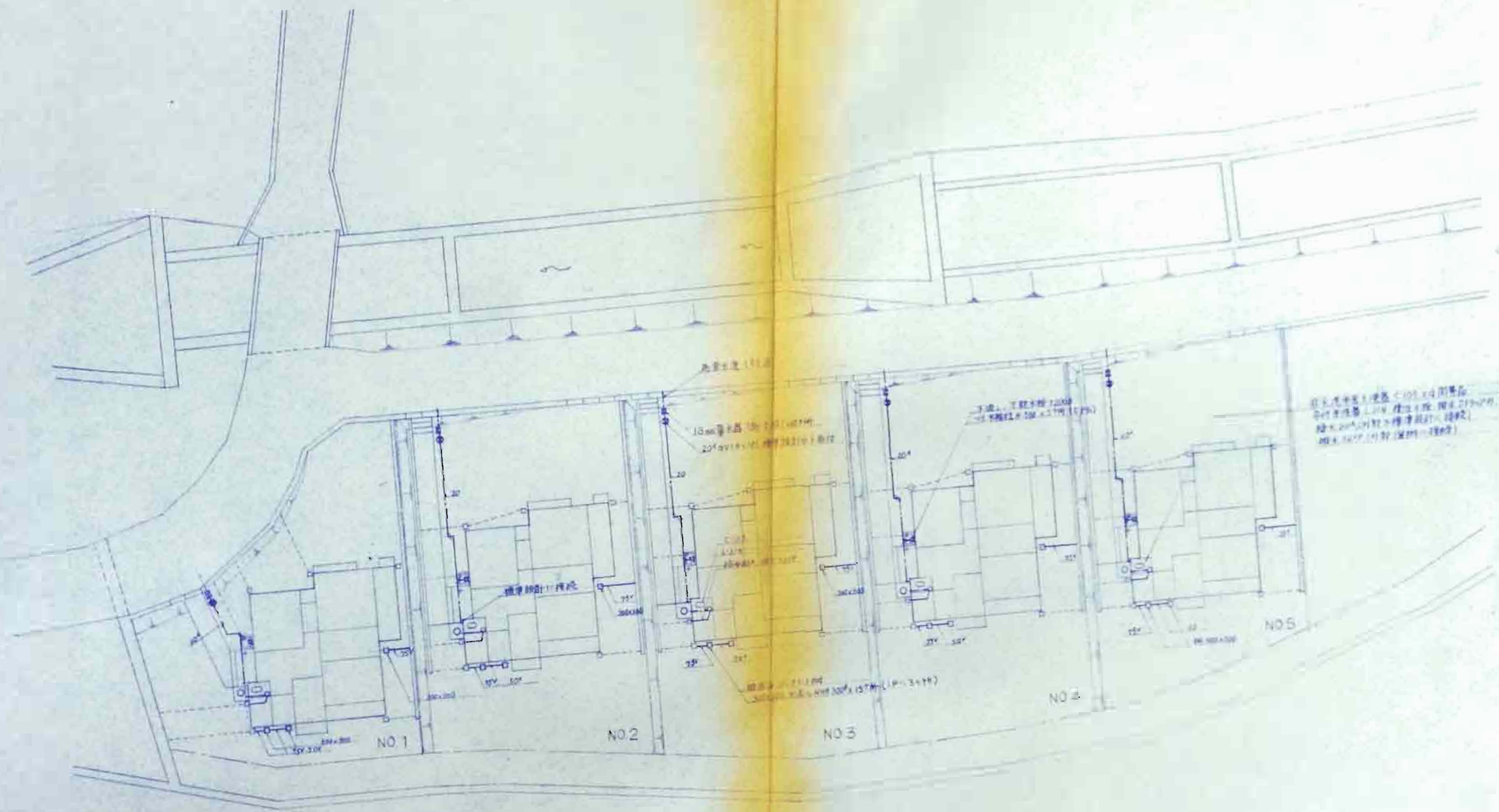

設計年月日	工事名	図面名	縮尺		株式会社 長村建築事務所

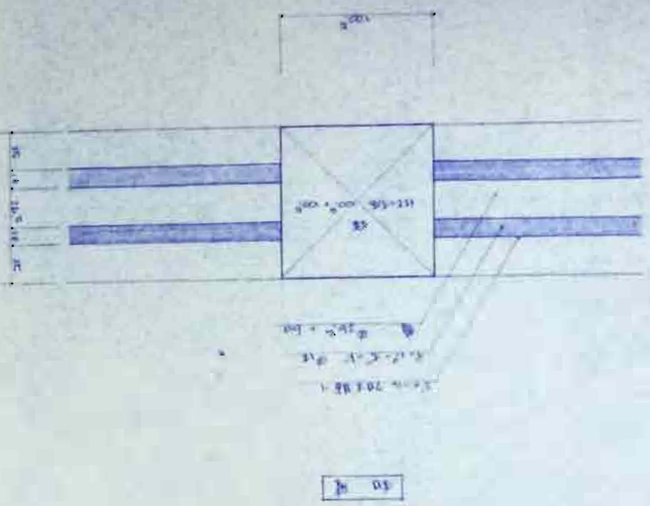

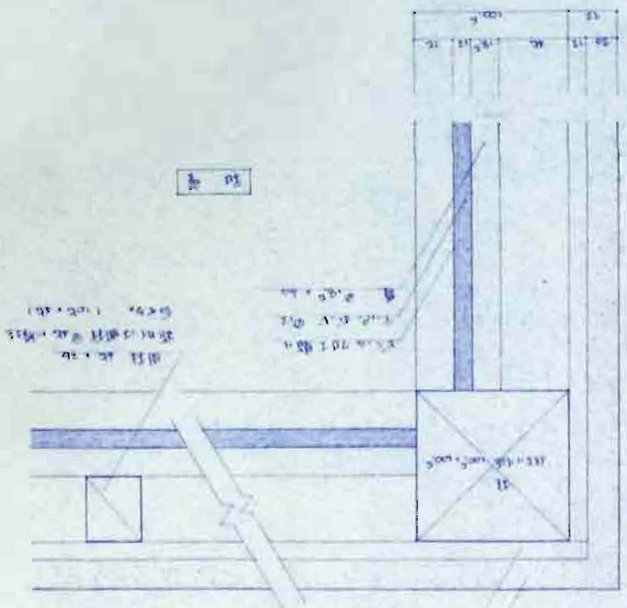

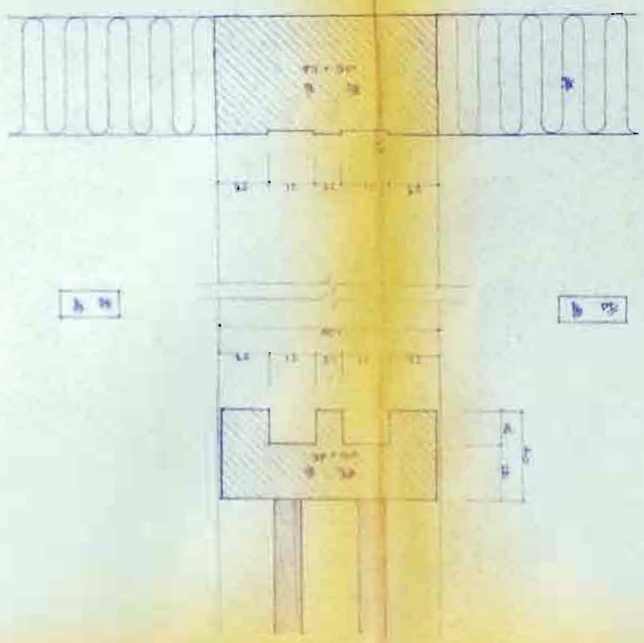

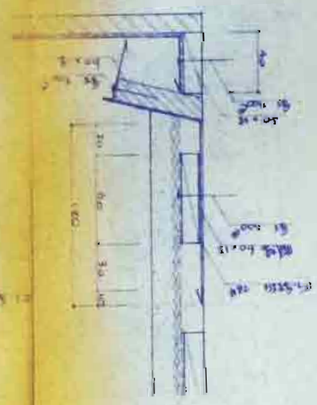

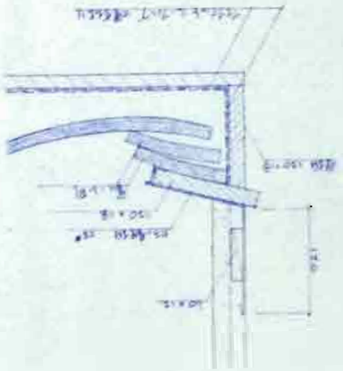

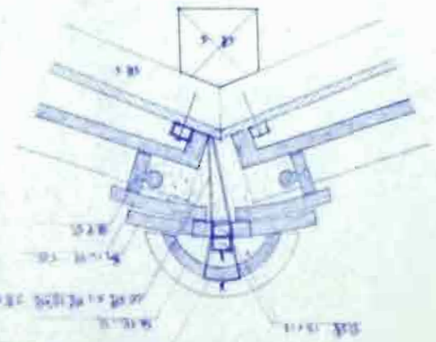

제작 시 현장에서 그대로 사용할 것
조립 시 현장에서 그대로 사용할 것

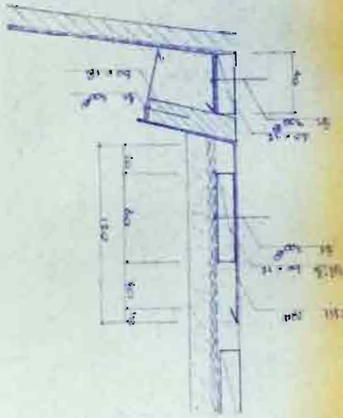

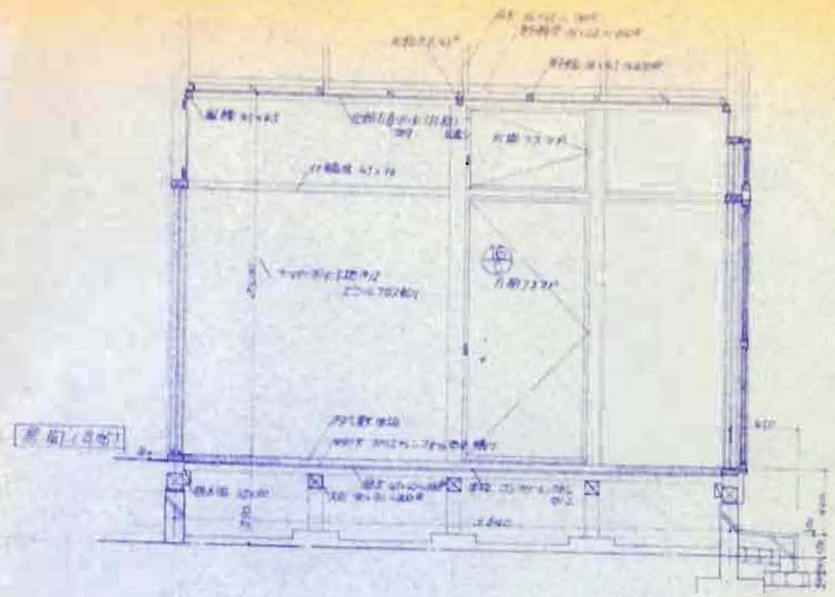

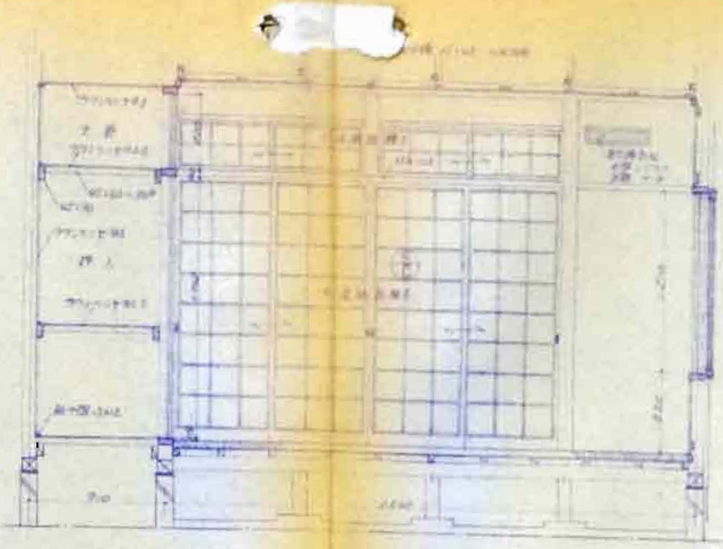

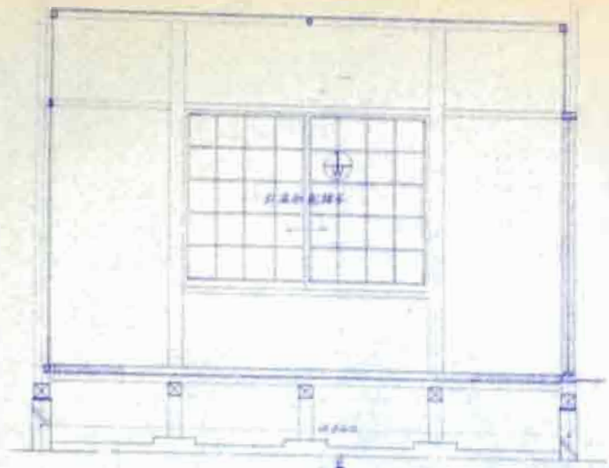

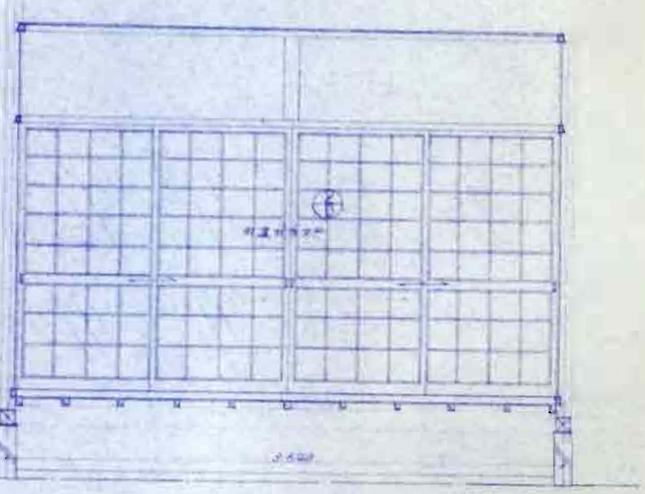

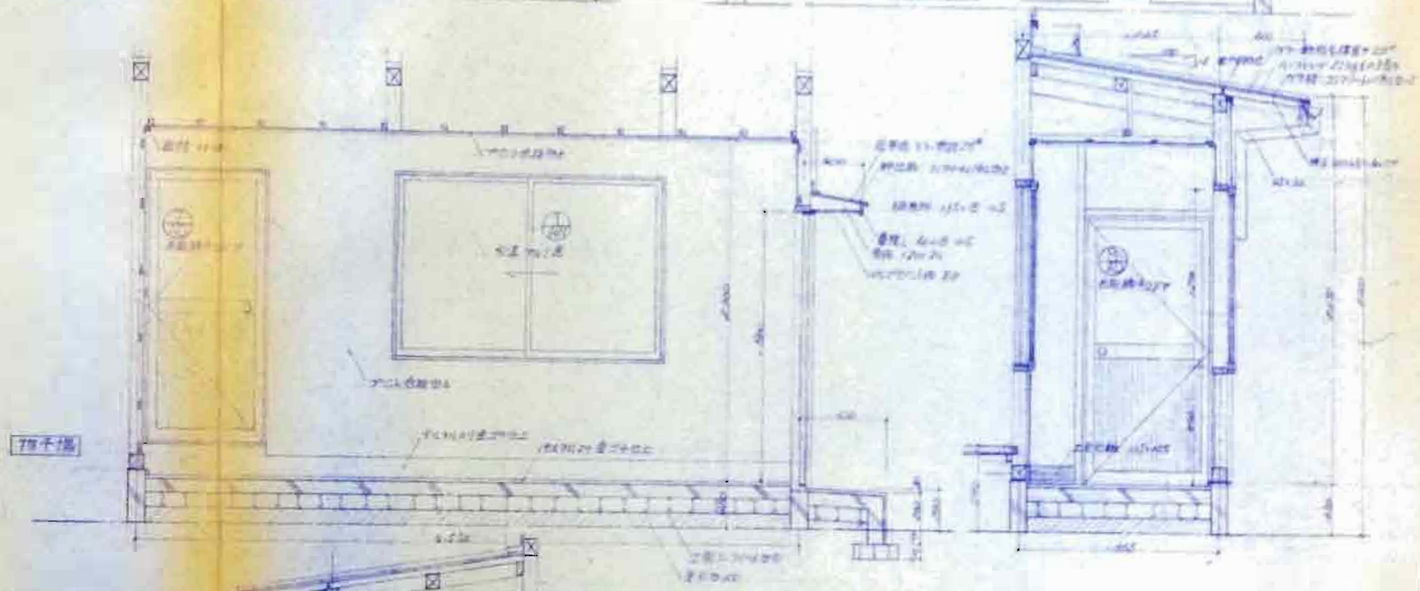

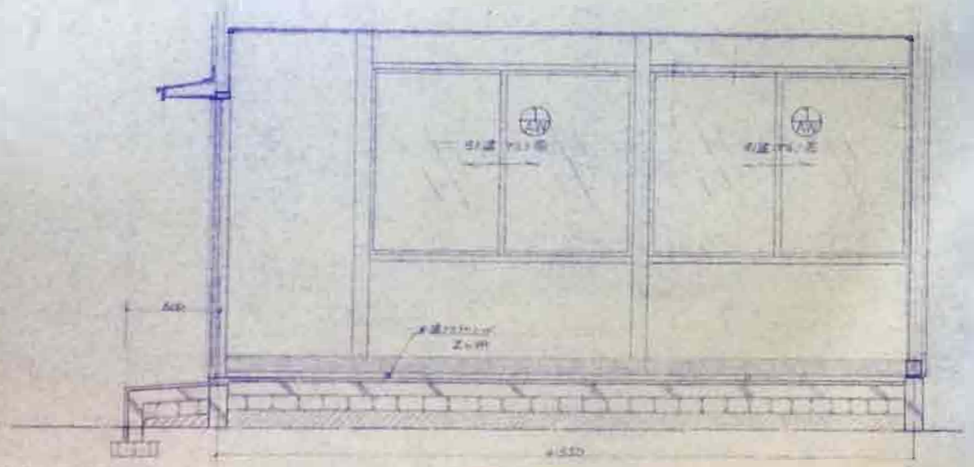

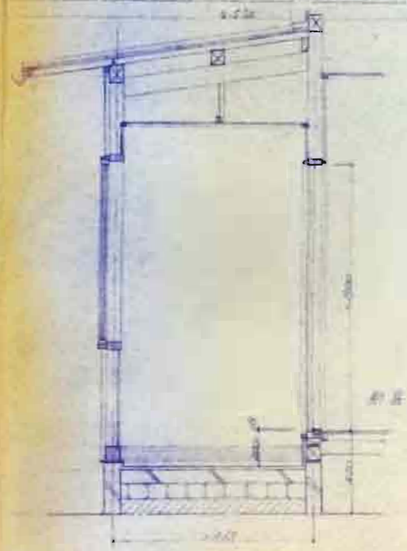

照査	石川県土木部			
設計	検算	決定	作成	年月日

設計年月日	工事名	河川名	縮尺	北陸地方建設局	No.	図番No.
			1/30	越前長谷建設事務所		

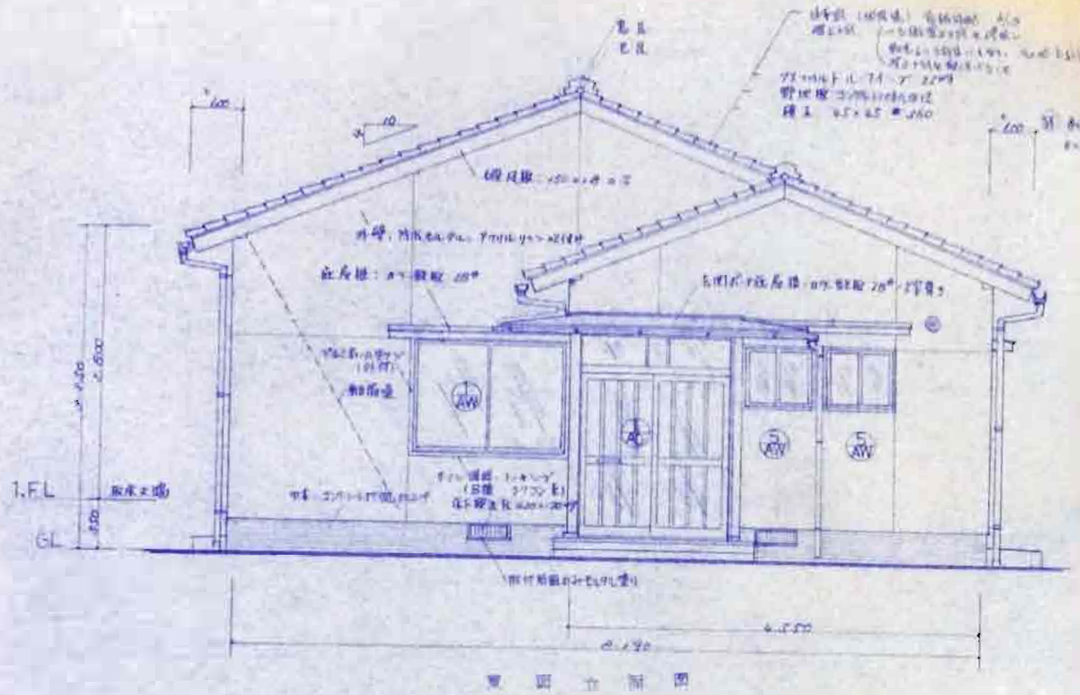

東 面 立 面 図

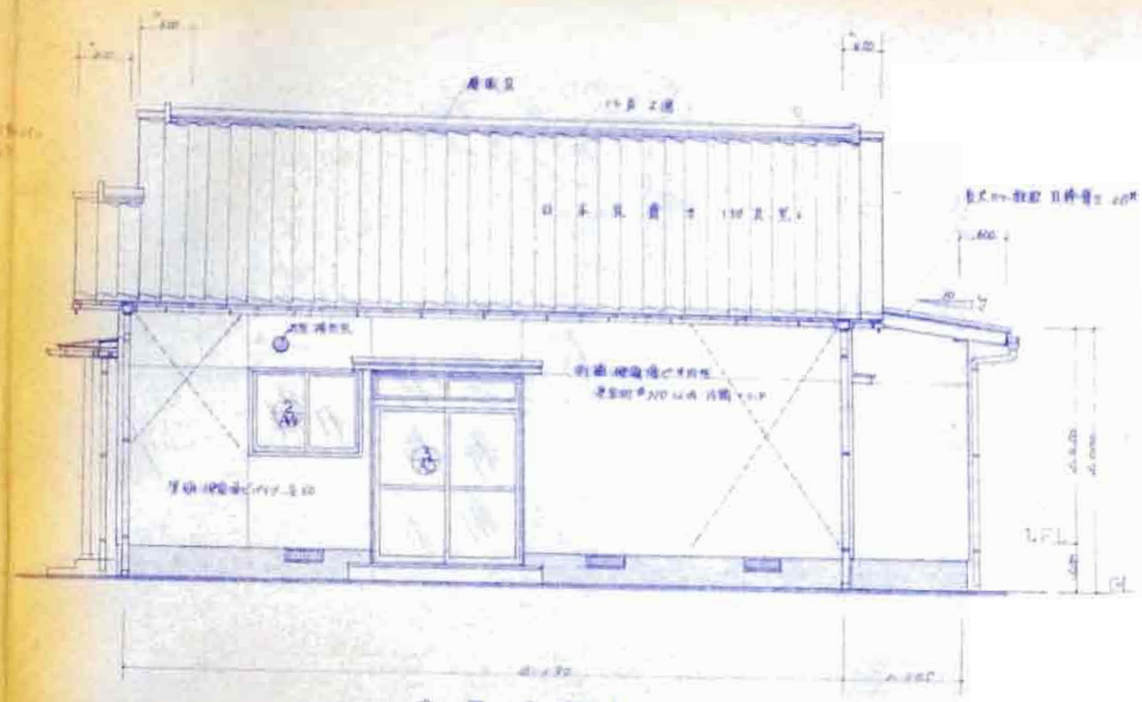

北 面 立 面 図

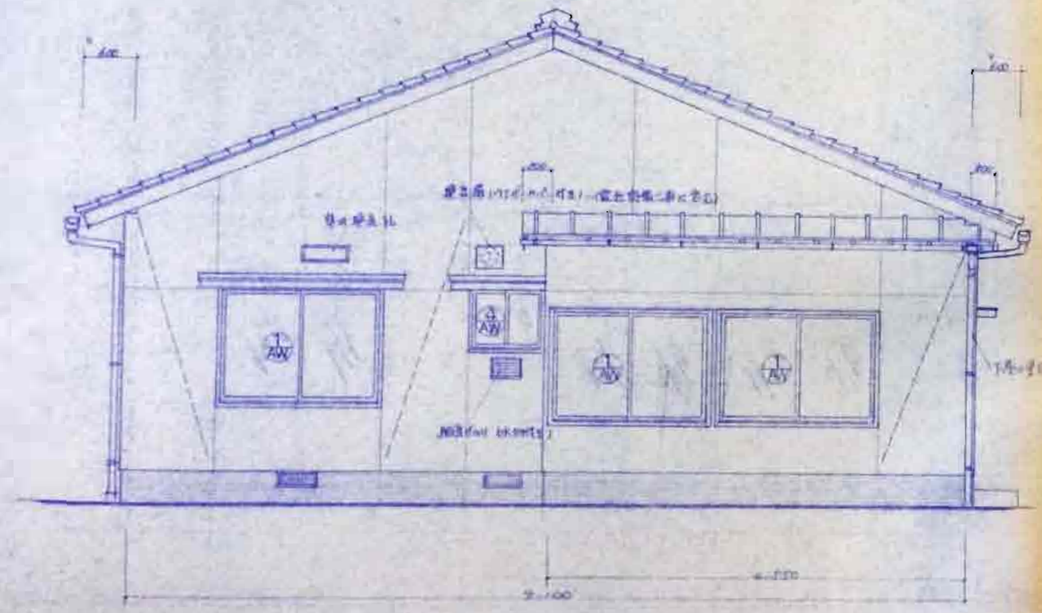

西 面 立 面 図

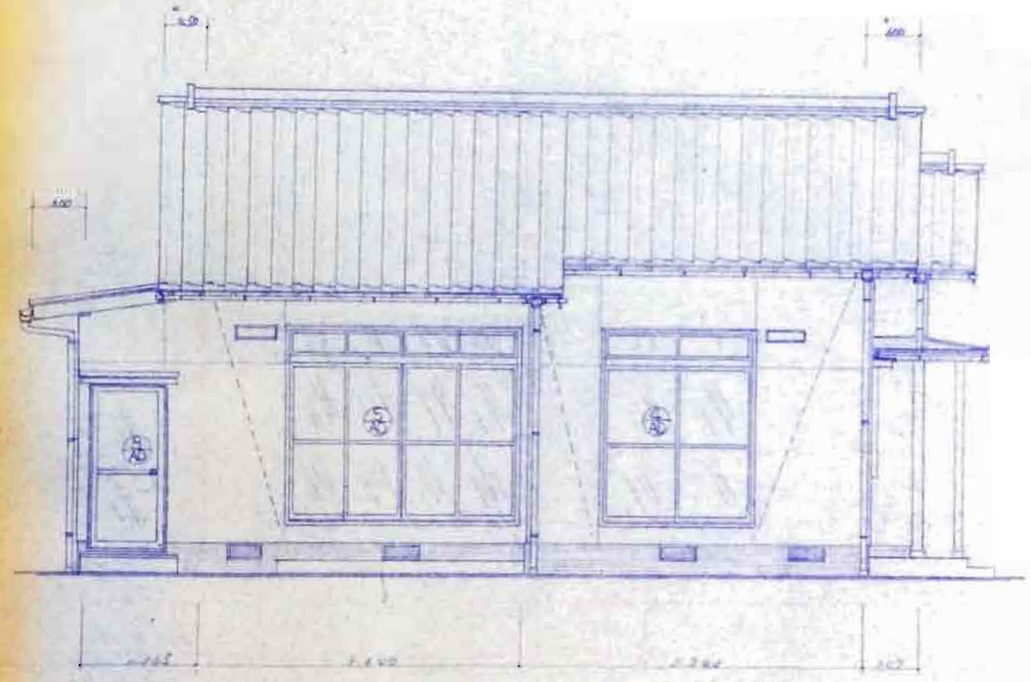

南 面 立 面 図

照 査	石川県土木部 建築住宅課 年 月 日			
課 名	係 名	課長補佐	係 長	担 当

設計年月日					工事名	図面名 立 面 図	縮尺 1/50

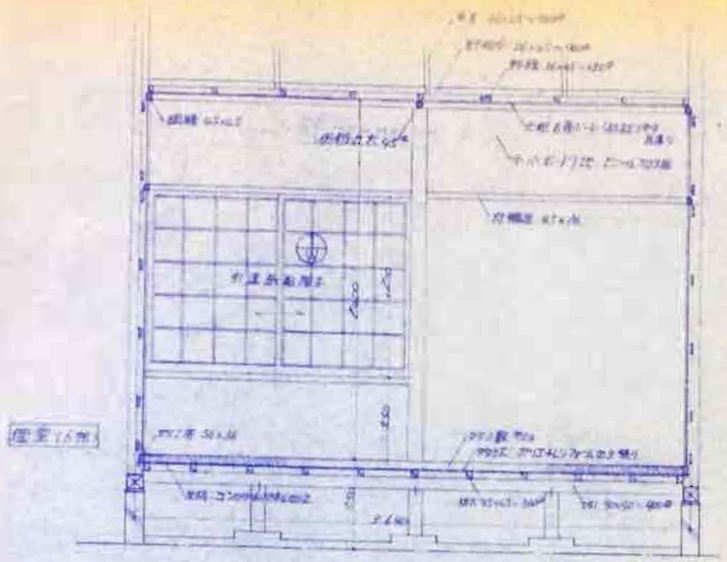

A

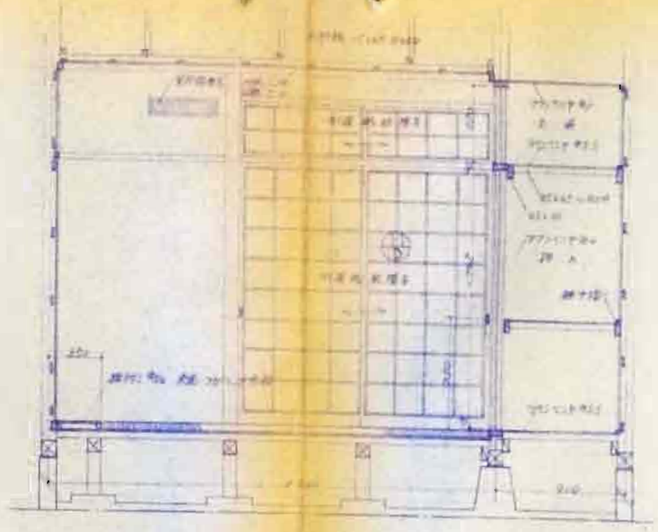

B

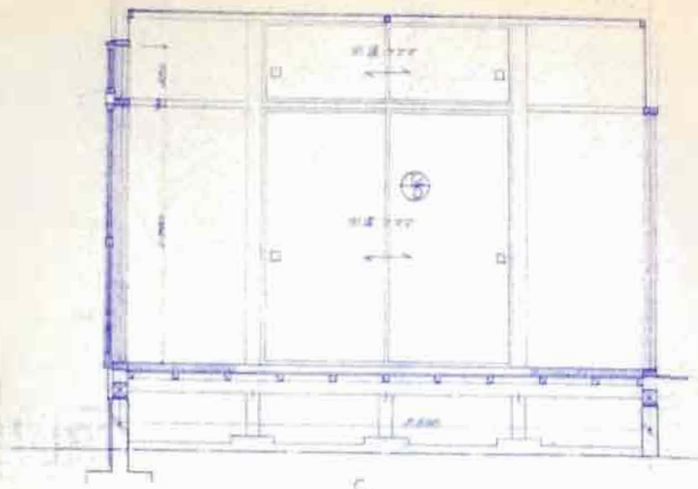

C

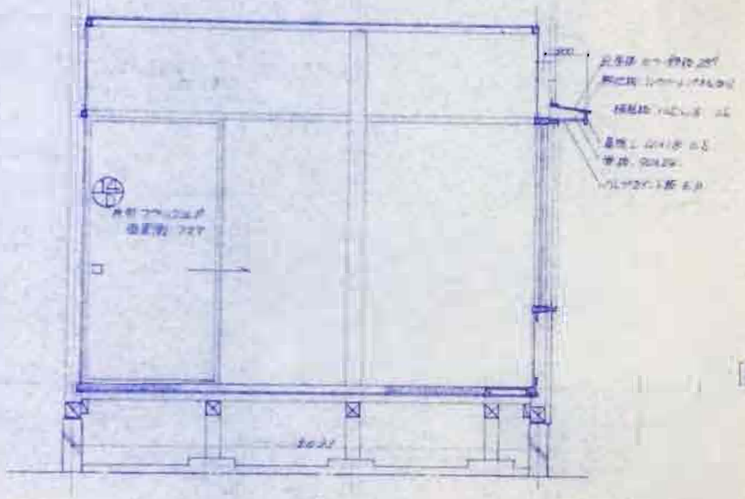

D

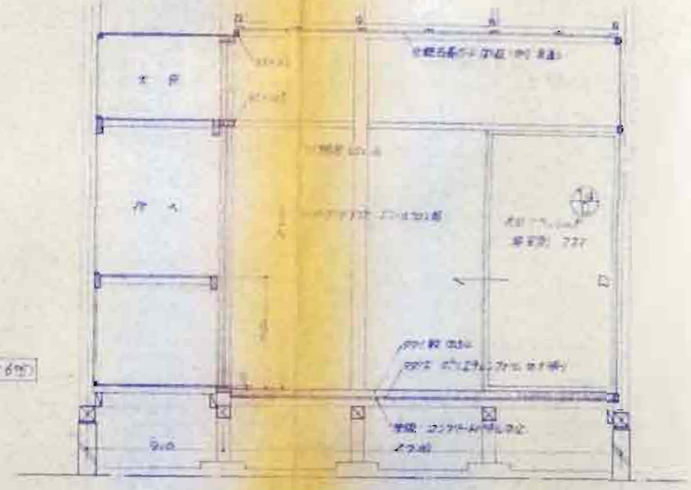

A

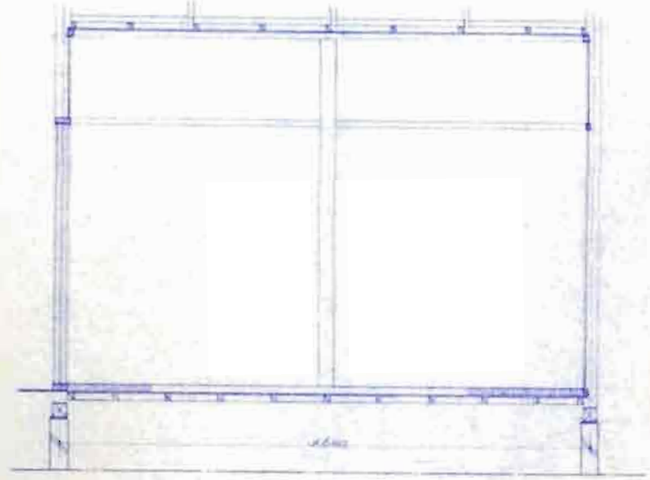

B

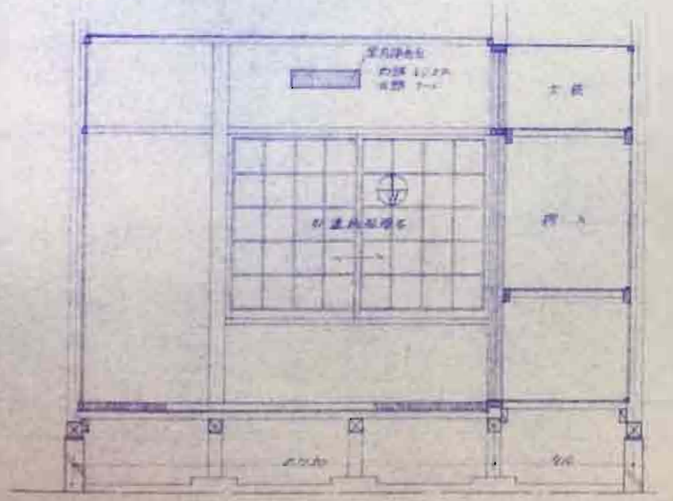

C

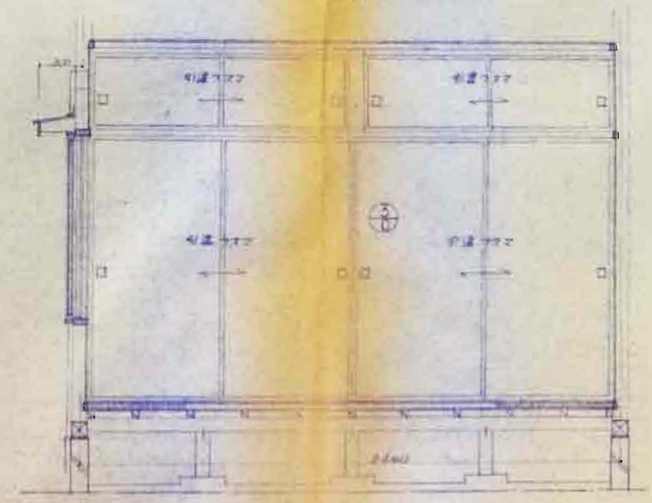

D

照査　石川県土木部

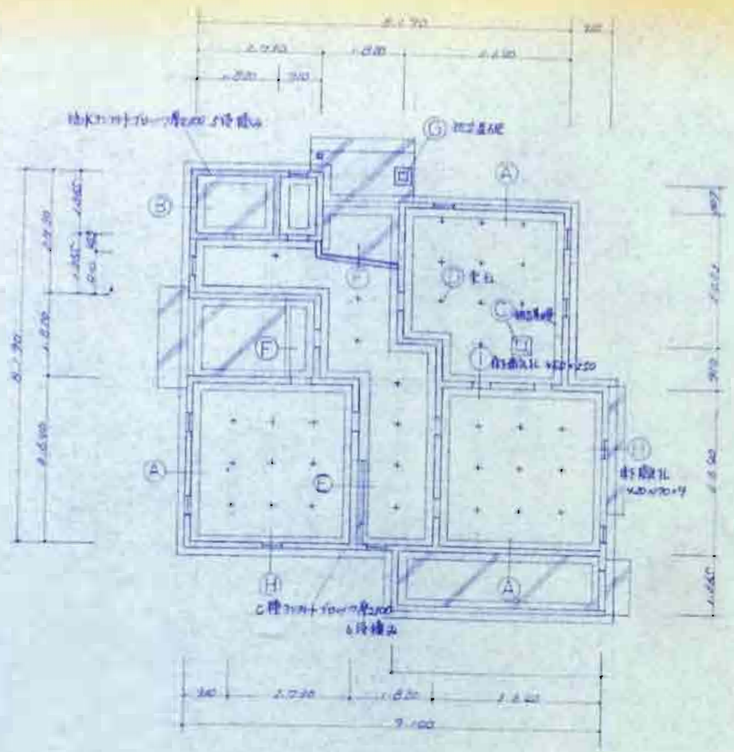

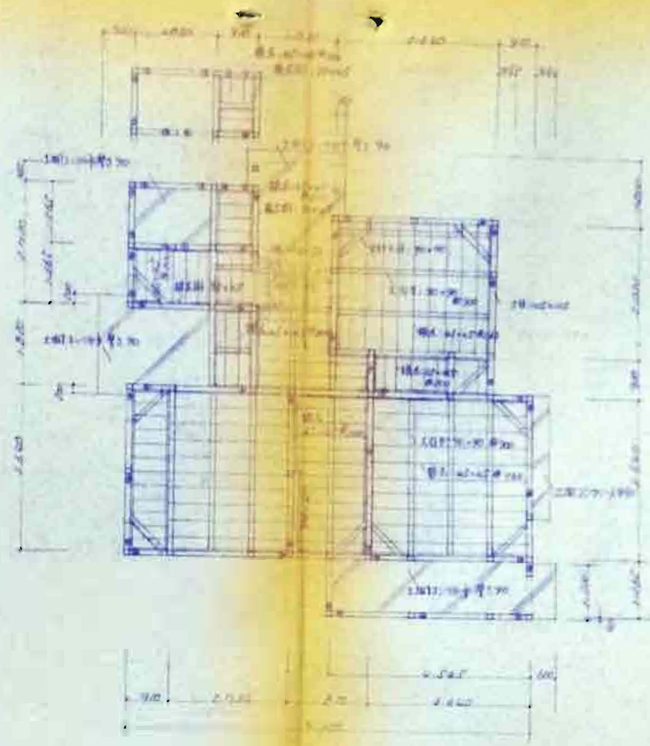

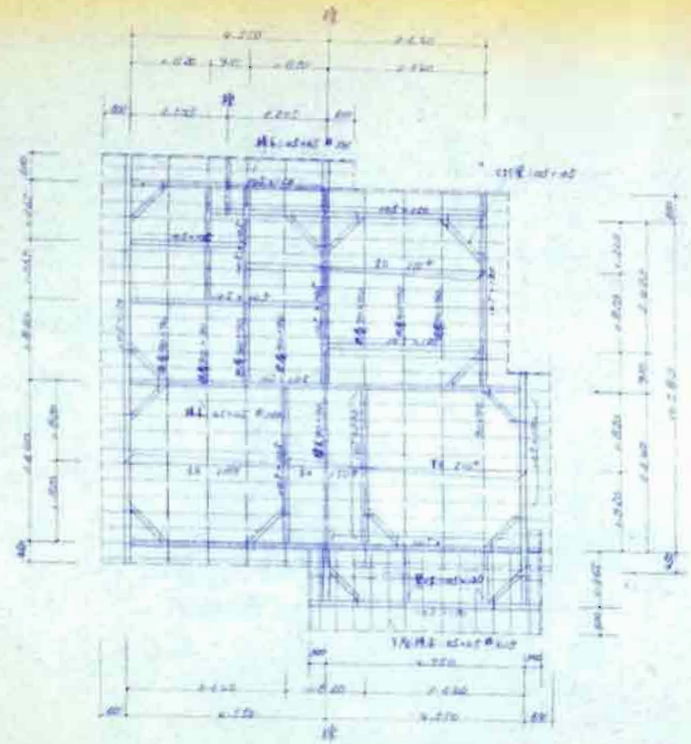

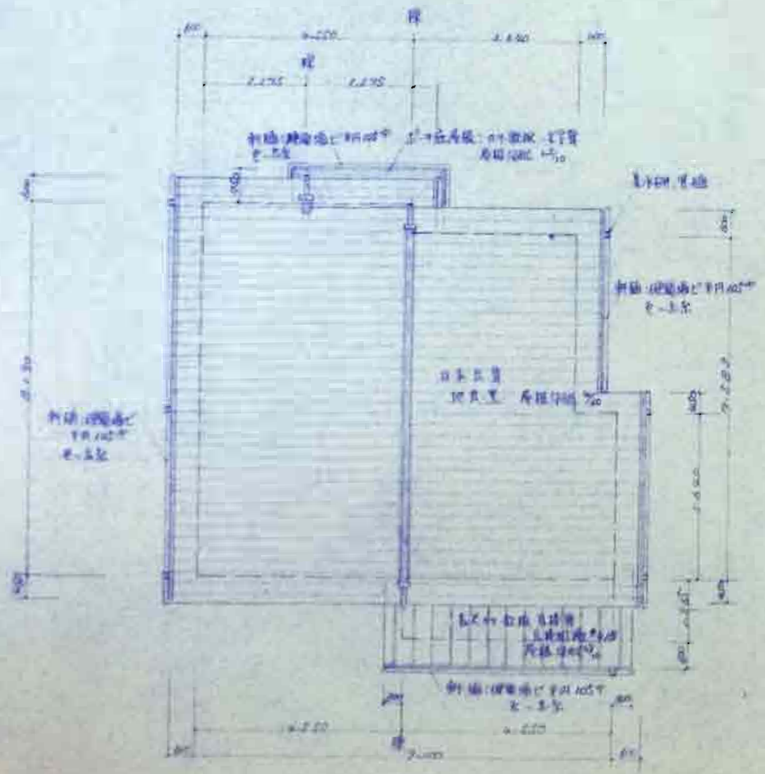

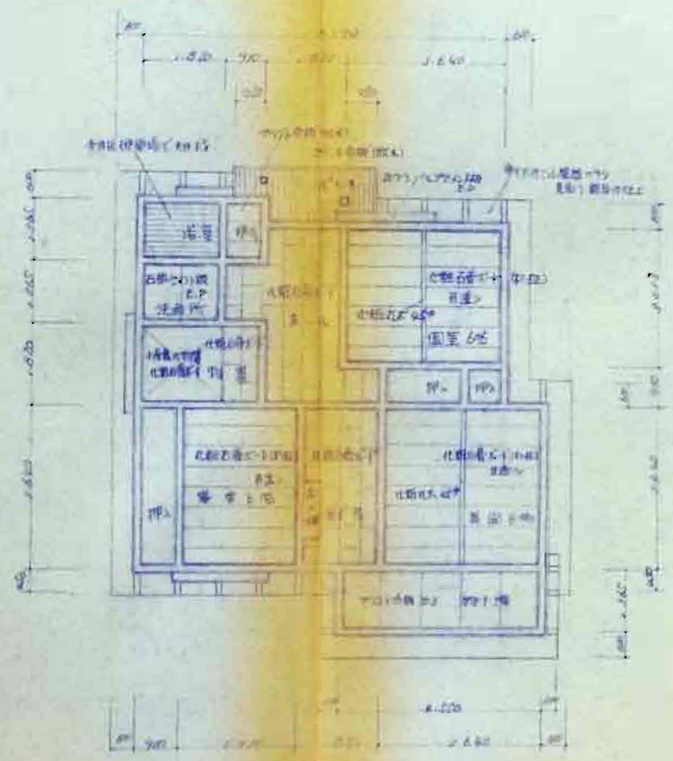

小屋物置部分詳細図

小屋物置部分詳細図

建具表（一階部分）

名称	記号	寸法	備考
玄関		105 × 105	強化ガラス
玄関		90 × 90	強化ガラス
居室		90 × 90	
洗面所		90 × 45	
浴室		90 × 90	
勝手口		45 × 45	網入ガラス 厚6.8
			網入ガラス 厚6.8
雨戸収納		2700 × 900	

小屋組木材（一階部分）

名称	記号	寸法	備考
棟木		105 × 105	
母屋		105 × 105	
小屋束		105 × 105 150 × 105	[illegible]
筋違		45 × 105 105 × 105	所要 [illegible]
火打梁		105 × 105	
垂木		90 × 90	

照査　石川県土木部 建築住宅課

設計	製図	構造検討	確認	決定

設計年月日	工事名	図面名	縮尺	株式会社 長村建築事務所
		各伏図	1/30	

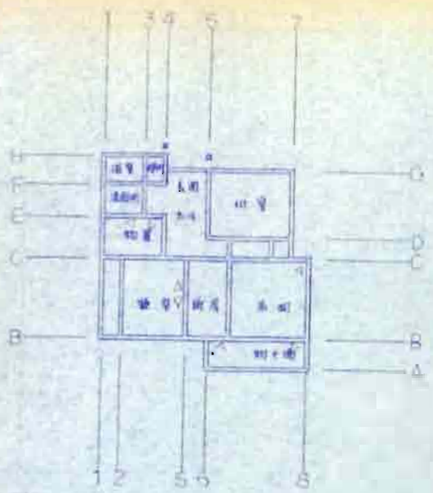

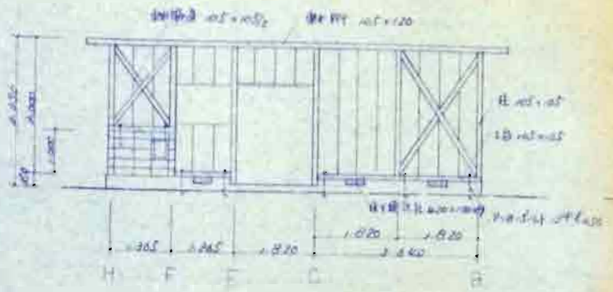

1 通 軸組

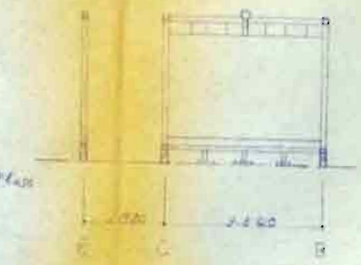

2 通 軸組

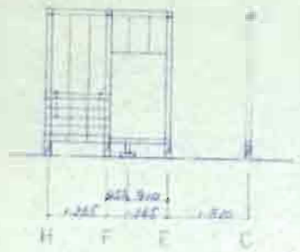

3 通 軸組

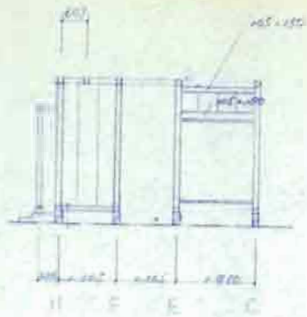

4 通 軸組

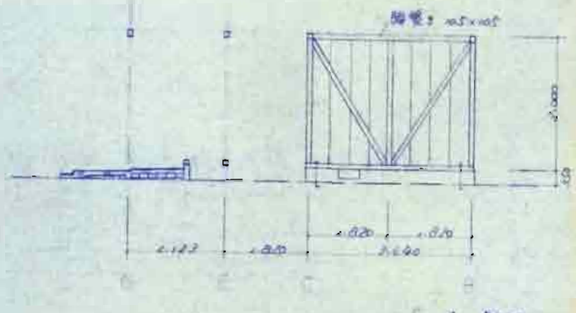

5 通 軸組

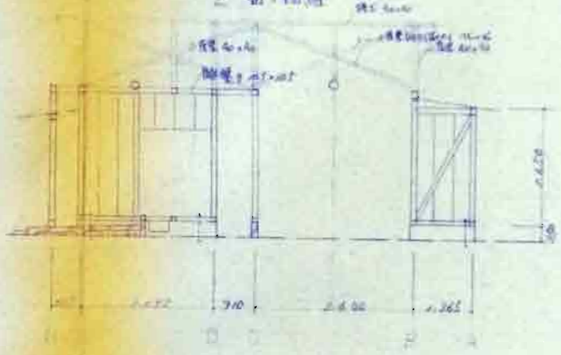

6 通 軸組

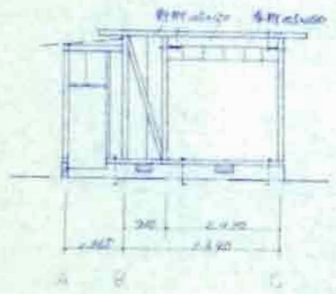

8 通 軸組

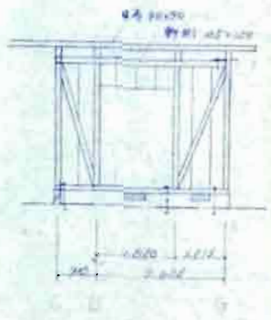

7 通 軸組

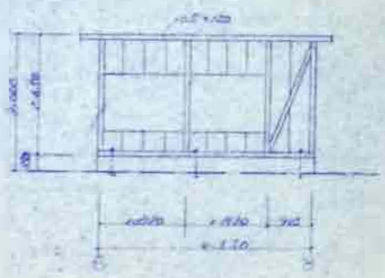

A 通 軸組

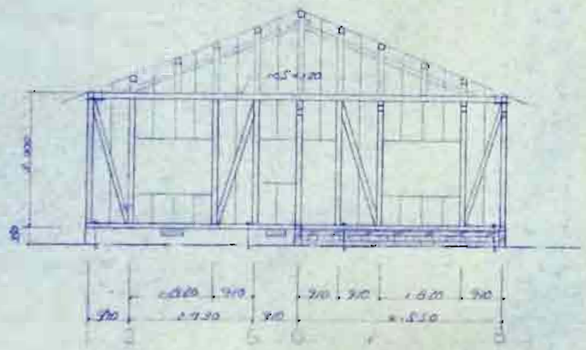

B 通 軸組

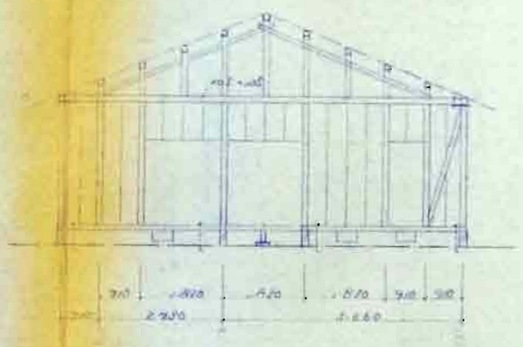

通 軸組

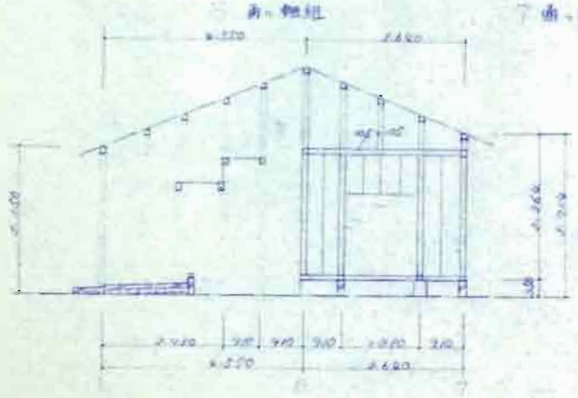

D 通 軸組

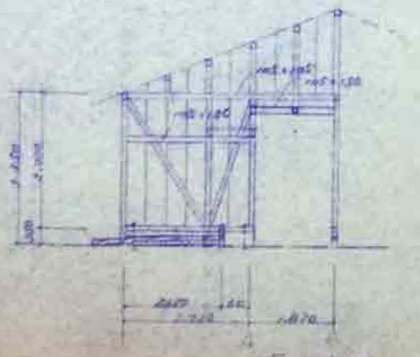

E 通 軸組

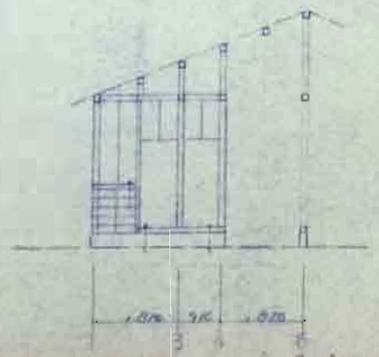

F 通 軸組

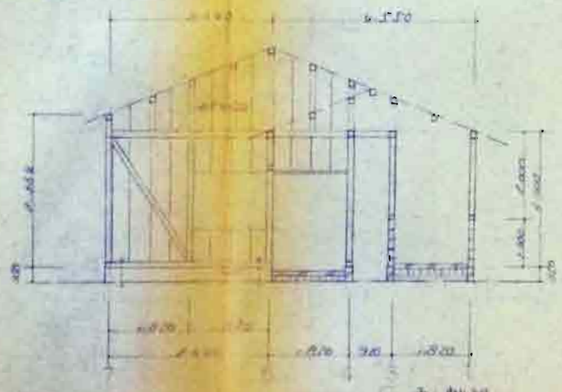

G 通 軸組

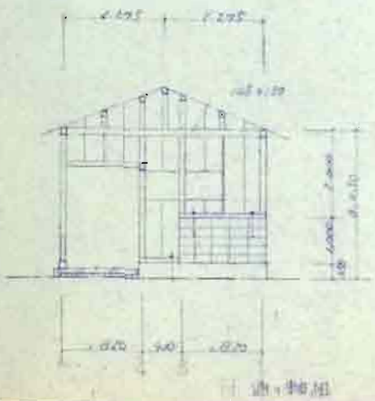

H 通 軸組

軸組本数（一般部）

名称	材種	寸法	備考
柱		105 × 105	
側柱		105 × 45	2本
〃		45 × 24	外壁下地
〃		45 × 24	筋違
筋違		105 × 105/2	

照査　石川県土木部 住宅課

作図	検図	設計補助	検査	承認

設計年月日	工事名	図面名	縮尺	株式会社 長村建築事務所	No.
		軸組図	1/100		図面No.

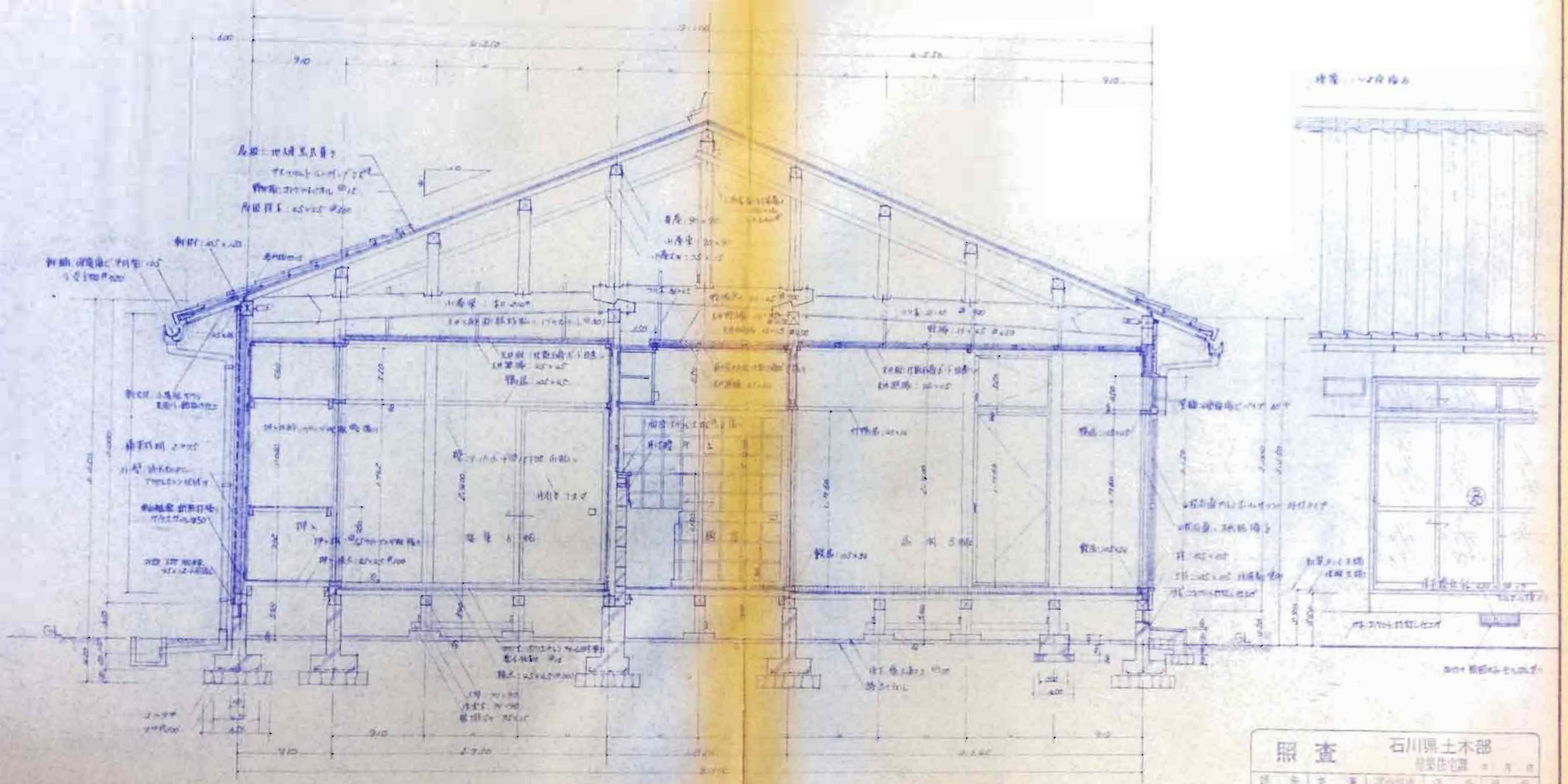

照査　石川県土本部

設計	作図	照査	承認	決定

設計年月日	工事名	図面名	縮尺	図面No.
	石川県小松土木事務所管内	柳橋	1/30	

㈱ 長村建築事務所

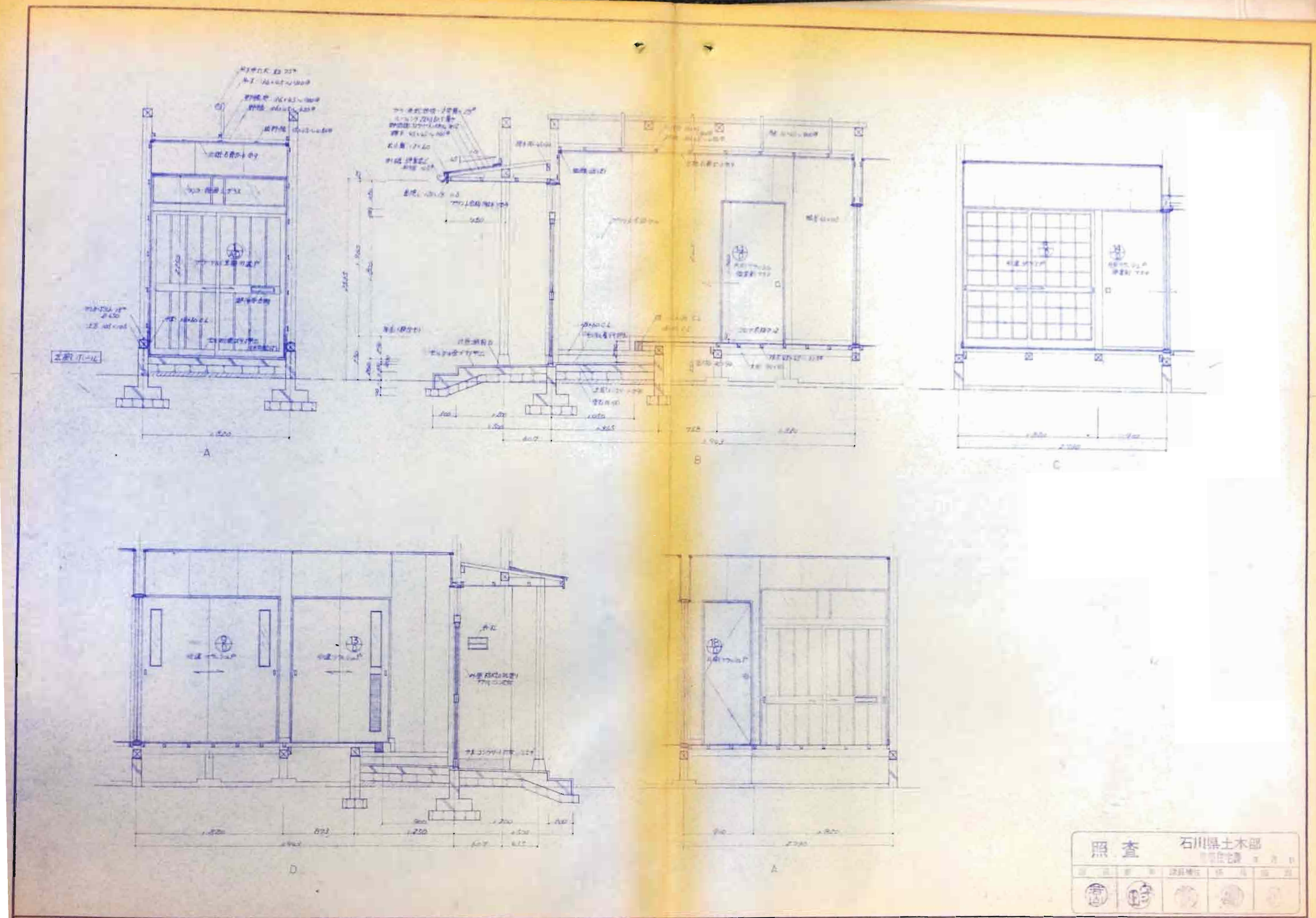
A
B
C
D
A
照査
石川県土木部

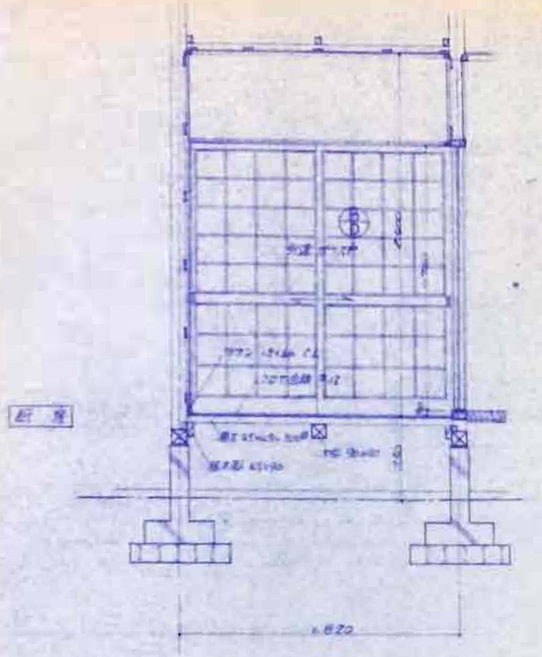

A

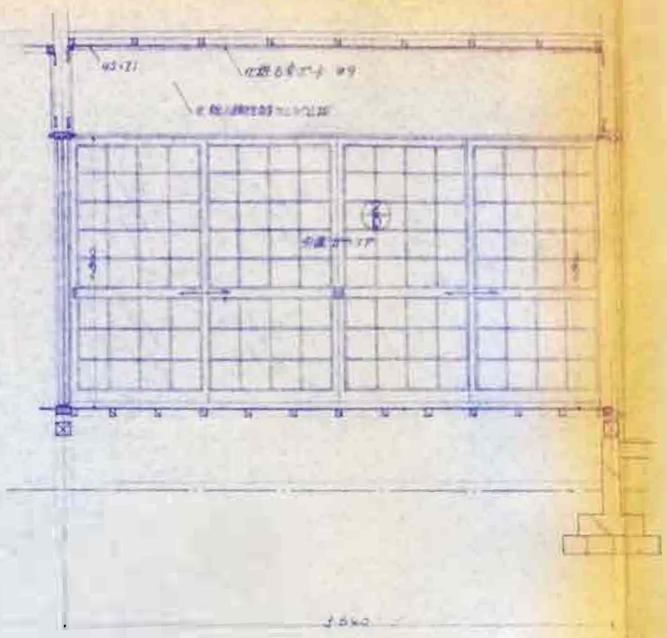

B

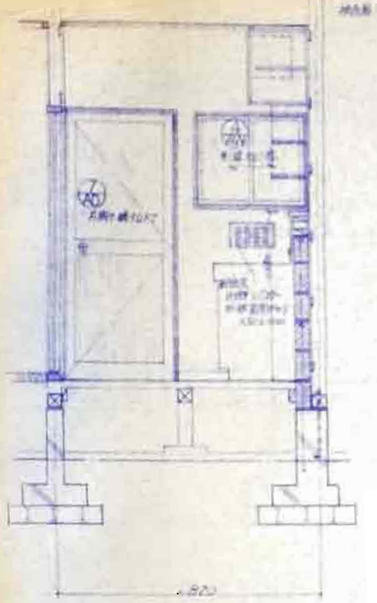

C

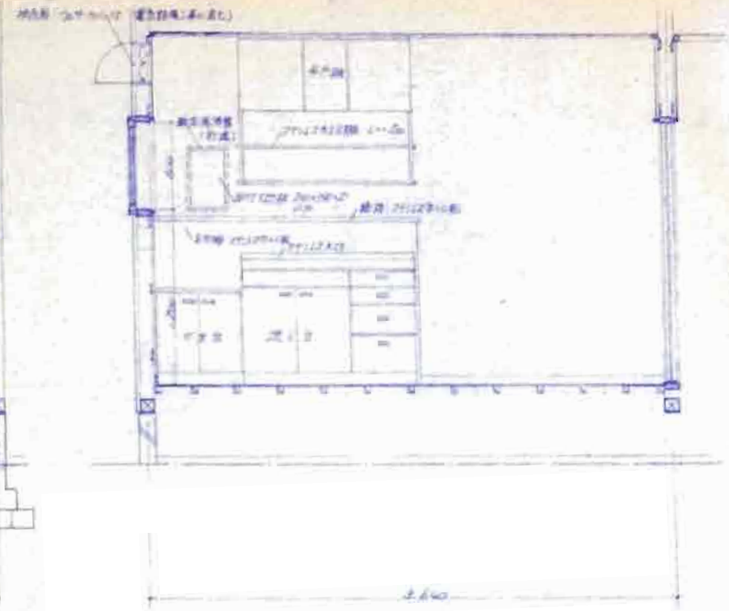

D

照査	石川県土木部			
	建築住宅課			
課長	参事	課長補佐	係長	担当

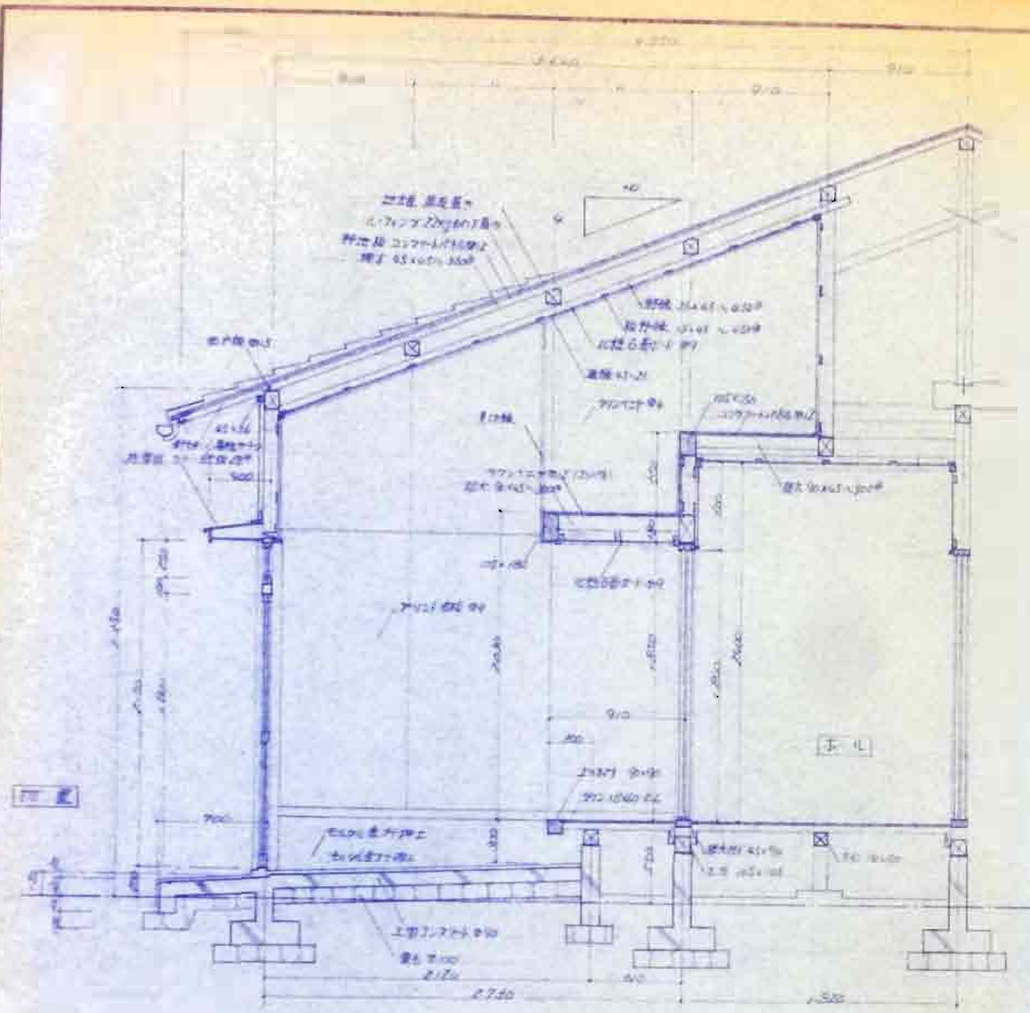

A

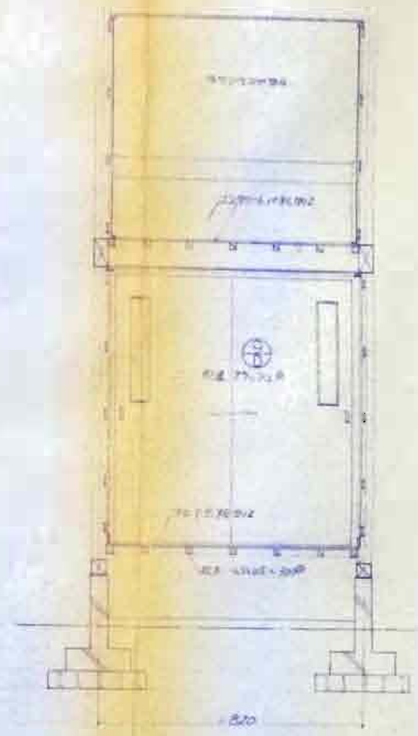

B

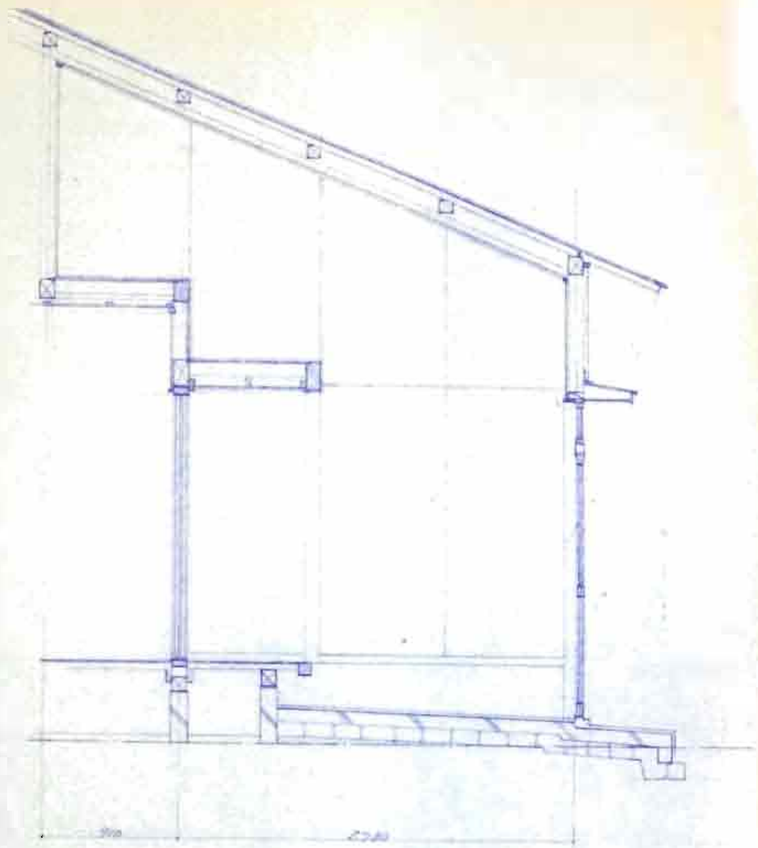

C

D

照査　石川県土木部

課	係	設計担当	主任	所長

設計年月日	工事名	図面名	縮尺 1/30	株式会社 長村建築事務所	No.	図面No.

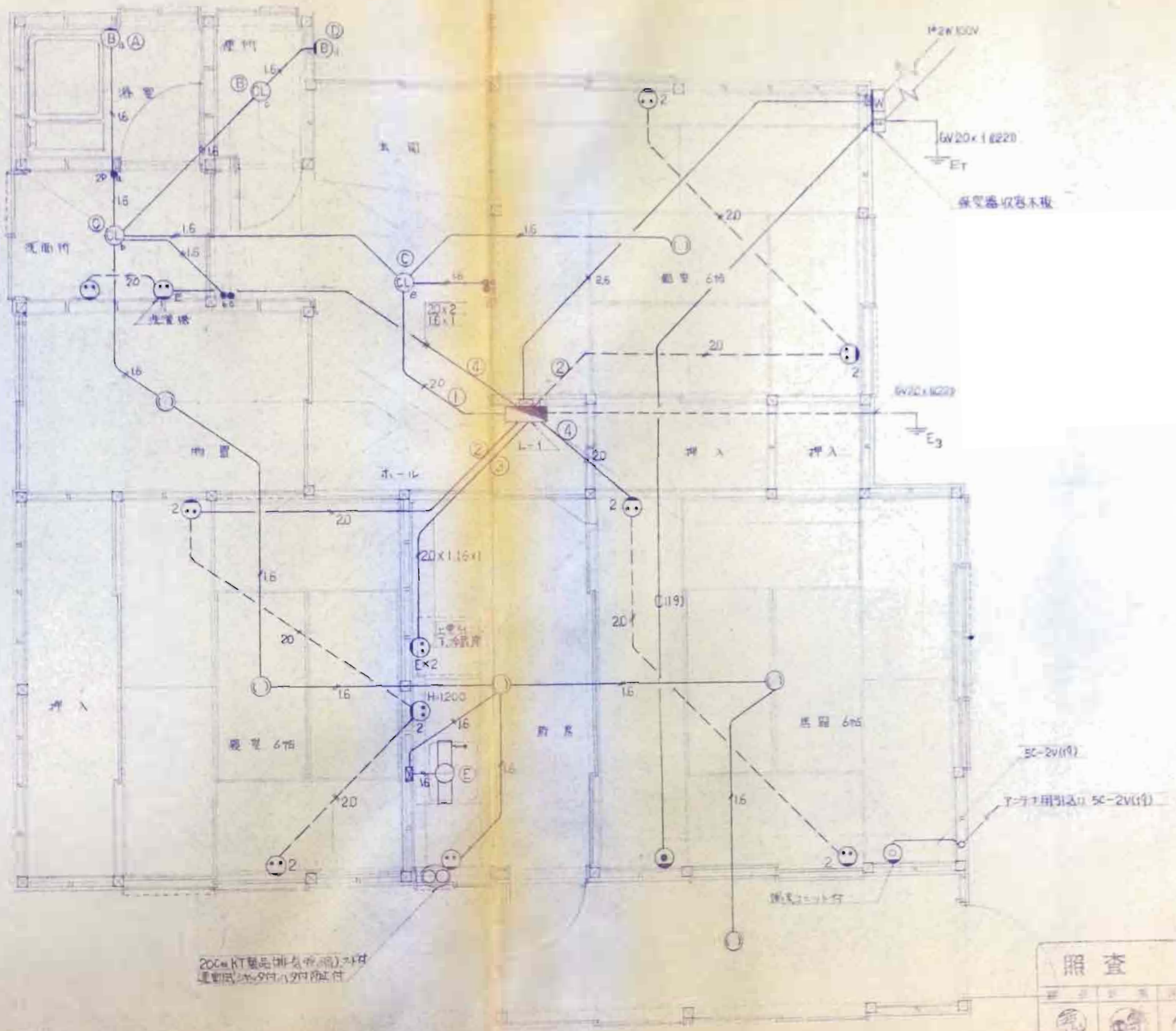

照査 石川県土水部 建設事業

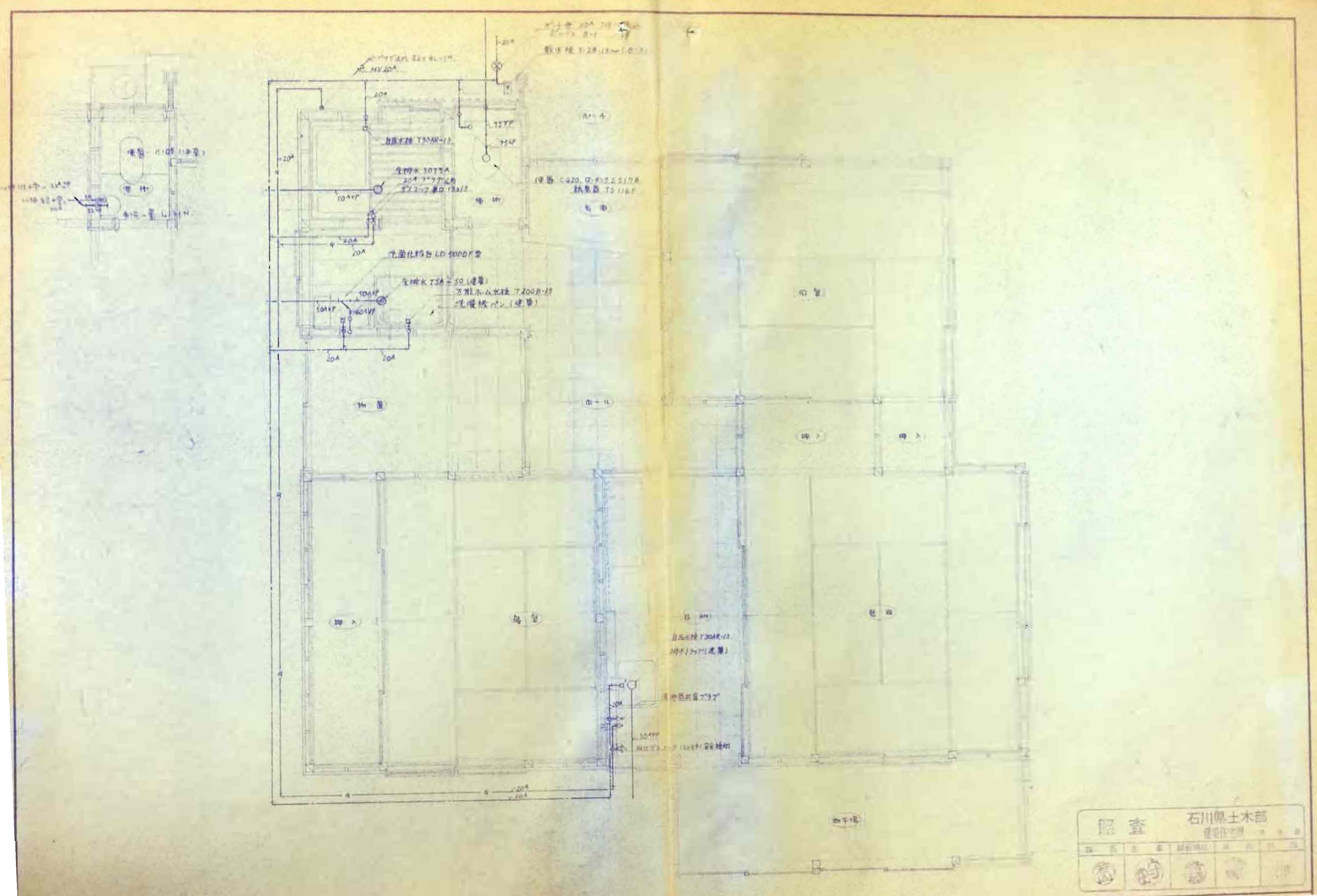
照査
石川県土木部

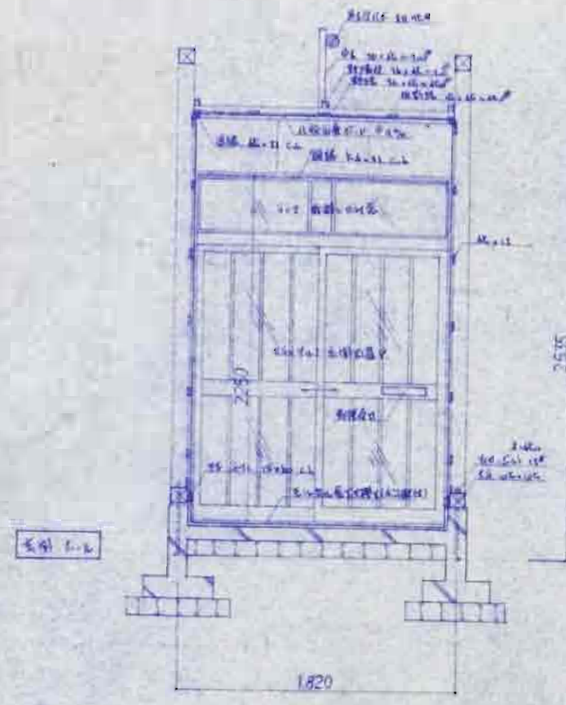

A 面

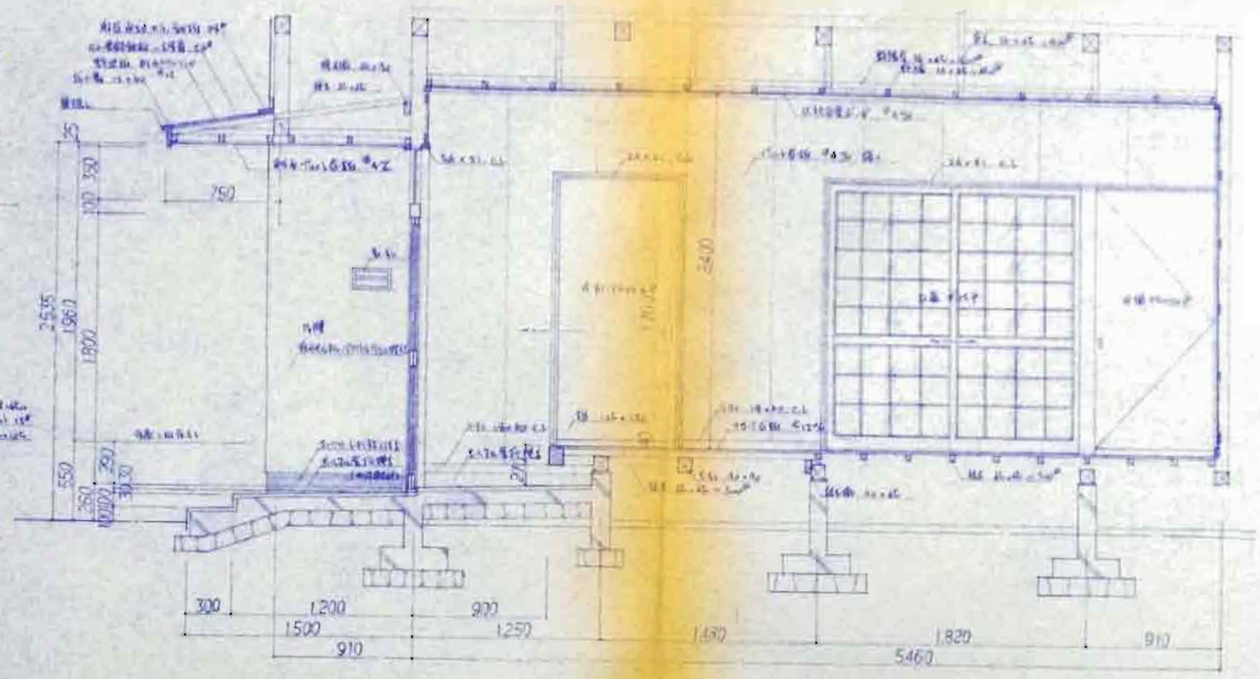

B 面

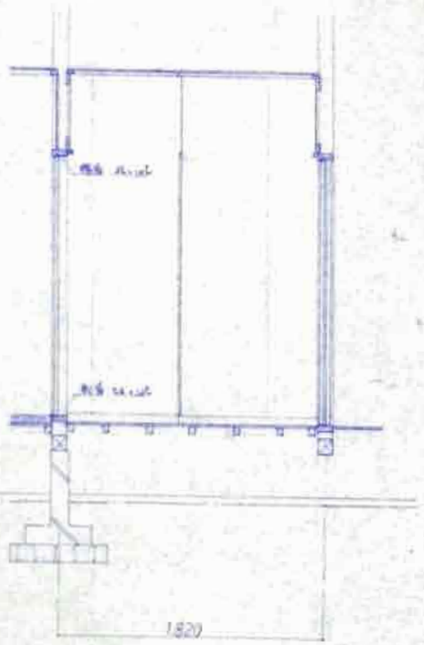

C 面

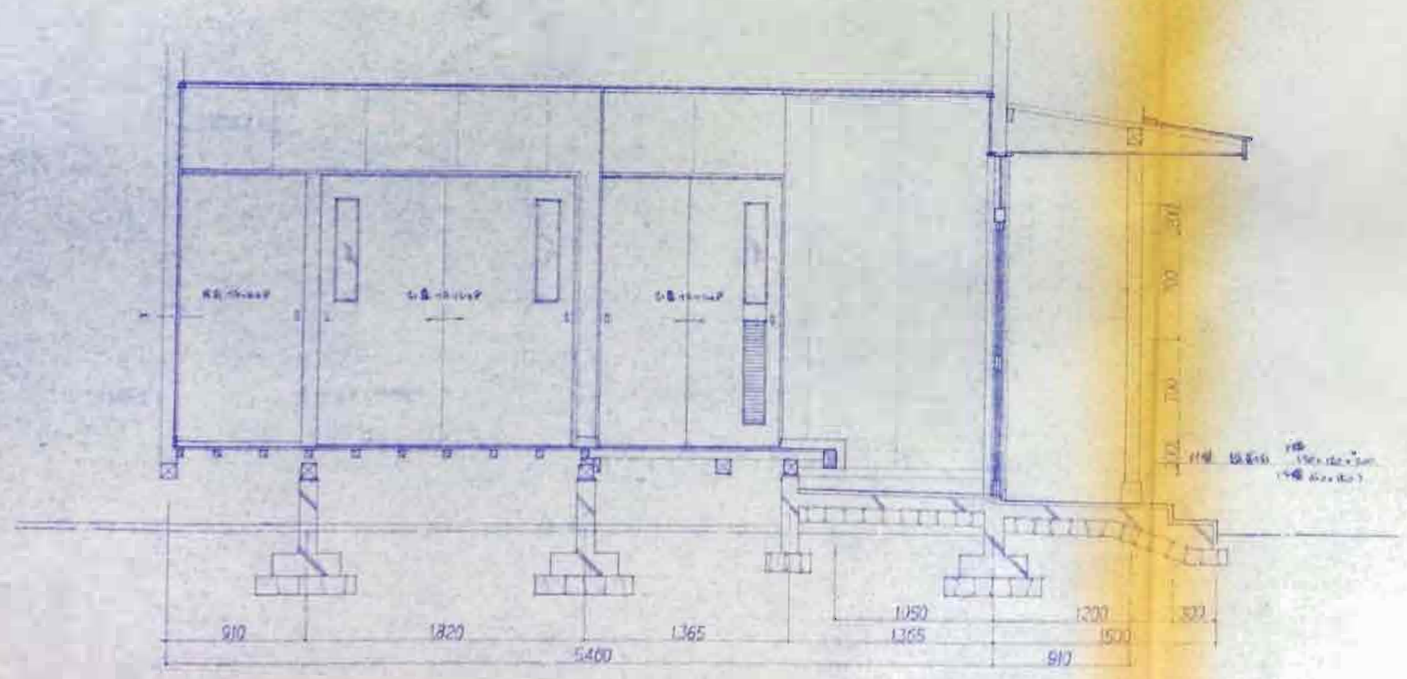

D 面

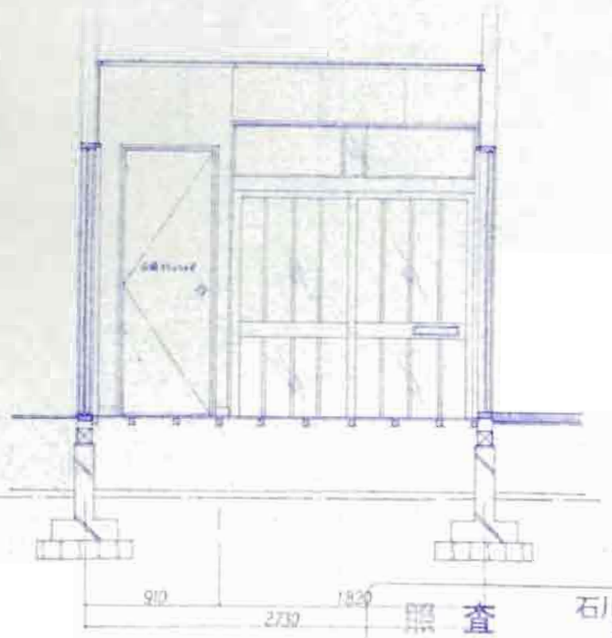

A 面

照査　石川県土木部 建築住宅課

決	部	課長補佐	係	担

設計年月日	工事名	図面名 宿泊施設図 (1)	縮尺 1/30	株式会社 長村建築事務所	No. 図面No.