昭和54年度 鹿島町芹川公営住宅建設工事

石川県木造公営住宅標準設計図

図面目次

	◎石-79-NW-62	◎石-79-ES-62	石-79-NW-55	石-79-ES-57
1	[illegible]	[illegible]	[illegible]	[illegible]
2	[illegible]	[illegible]	[illegible]	[illegible]
3	[illegible]	[illegible]	[illegible]	[illegible]
4	[illegible]	[illegible]	[illegible]	[illegible]
5	[illegible]	[illegible]	[illegible]	[illegible]
6 1/2	[illegible]	[illegible]	[illegible]	[illegible]
7	[illegible]	[illegible]	[illegible]	[illegible]
8	[illegible]	[illegible]	[illegible]	[illegible]
9	[illegible]	[illegible]	[illegible]	[illegible]
10	[illegible]	[illegible]	[illegible]	[illegible]
11	[illegible]	[illegible]	[illegible]	[illegible]
12	[illegible]	[illegible]	[illegible]	[illegible]
13	[illegible]	[illegible]	[illegible]	[illegible]
14	[illegible]	[illegible]	[illegible]	[illegible]
15	[illegible]	[illegible]	[illegible]	[illegible]
16	[illegible]	[illegible]	[illegible]	[illegible]
17	[illegible]	[illegible]	[illegible]	[illegible]
18	[illegible]	[illegible]	[illegible]	[illegible]
19	[illegible]	[illegible]	[illegible]	[illegible]
20	[illegible]	[illegible]	[illegible]	[illegible]
21	[illegible]	[illegible]	[illegible]	[illegible]
22	[illegible]	[illegible]	[illegible]	[illegible]
23	[illegible]	[illegible]	[illegible]	[illegible]
24	[illegible]	[illegible]	[illegible]	[illegible]
25	[illegible]	[illegible]	[illegible]	[illegible]
26	[illegible]	[illegible]	[illegible]	[illegible]
27	[illegible]	[illegible]	[illegible]	[illegible]
28	[illegible]	[illegible]	[illegible]	[illegible]
29 1/2	[illegible]	[illegible]	[illegible]	[illegible]
30	[illegible]	[illegible]	[illegible]	[illegible]
31	[illegible]	[illegible]	[illegible]	[illegible]
32	[illegible]	[illegible]	[illegible]	[illegible]
33	[illegible]	[illegible]	[illegible]	[illegible]
34	[illegible]	[illegible]	[illegible]	[illegible]

照会　石川県土木部 建築住宅課

28	[illegible]	[illegible]	[illegible]	[illegible]	[illegible]

設計年月日	[illegible]				

工事名　[illegible]

図面名　[illegible]

縮尺

株式会社 長村建築事務所

特　別　仕　様　書

1 事 業 名　　昭和○年度○○地区町川公園住宅建設工事

(1) 工 事 名　　石川県○○郡○○町○○川公園住宅建設工事

(2) 工 事 場 所

項　目	仕　様	仕　様　書	備　考
(3) 建築主体の構造	木造平屋建	延床面積 ○○㎡	屋根 瓦葺
(4) 建築面積・延床面積		建築面積 ○○㎡ 延床面積 ○○㎡	
(5) 階数・構造・種別	平屋		
(6) 建築工事請負代金	金○○○○○円	内訳 ○○工事 ○○○○円	
(7) 建築工事			
(8) 電気工事			

(9) 別 紙 工 事

(10) 建築工事　　1 ○○○
(11) 電気設備工事　　2 ○○○
3 ○○○
4 ○○○
5 ○○○
6 ○○○

(12) 特殊な仕様の工事　　1 本図・○○○○○

6 コンクリート工事

①	コンクリートの種類	◎ 1種　・2種
②	セメントの種類	◎ 普通ポルトランドセメント
③	骨材の品質	◎ 川砂利　◎ 川砂　※1 砕石　◎ 砕砂
④	骨材コンクリートの細骨	川砂利・(砕石)砕砂混合・砕砂単独 = 1.0%

対象骨材の種類	種類別の骨材	粗骨材の最大寸法	スランプ
・1.2t	川砂利 川砂利混合	25	15～18
・1.0t			

⑤	粗骨材の品質	◎ 塩分の含有量は 0.02%以下とします。
⑥	コンクリートの強度試験	1.1.5 コンクリートの強度試験 (第6章)によります。
⑦	骨材コンクリートの配合	配合計画書は別途提出のこと。

種別	種類別
・A 種	
◎ B 種	
⊙ C 種	マイ[illegible] (手作業 機械混)

⑧	生コンの種別	種別 / 種類別
		⊙ 1.0%以上コンクリート管理組合 / 研究会 / 研究研究
⑨	練混ぜコンクリートの品質	1) 練混ぜコンクリートの強度試験は 1日 1回 or 1週 1回 とします。
		2) 養生方法 ・
		◎ 水中養生 (湿潤)とします。
⑩	レディミクスト コンクリートの運搬設備	練り混ぜ開始から打込まれる時間は 90分を限度とします。

7 鉄筋工事

①	鉄筋コンクリート造の鉄筋	鉄筋コンクリート造の鉄筋	使用箇所	種別 / 種類	コンクリートの厚さ
		◎ 普通コンクリート	底版	◎ C 種 ・	100%以
		⊙ 特殊コンクリート	壁等	◎ C 種 ・	100%以

8 型枠工事

①	型枠の品質	建築型枠 ◎ A 種 (コンクリート) ・ B 種
		土木型枠 ◎ A 種 (コンクリート) ・ B 種
②	型枠の構造	◎ A 種 (コンクリート) (特殊構造) 構造 [illegible] 種
③	型枠の仕様	1) 基礎 ⊙ 型枠の材料は[illegible]とします。型枠の[illegible]は[illegible]とします。

2) 仕様

種別 / 区分	主要部分の仕様	見え掛かりの部分	見え隠れの部分
壁 底版	⊙ 板 ⊙ 鋼 ⊙ 樹	1 / 2 / 3	1 ⊙ 木製 ⊙ 鋼製 ⊙ [illegible] 3 [illegible]
	⊙ 鋼材の鋼材	⊙ 木製 ・ 鋼製の場合	
底版	⊙ 板 ⊙ 鋼 ⊙ 樹 ⊙ [illegible]	⊙ 木製 ・ 鋼製の場合	

⊙ 型枠 型枠と関係のあるもの ⊙ [illegible] ⊙ [illegible] ⊙ [illegible] ⊙ [illegible] の場合は[illegible]

・[illegible] ◎

⊙ [illegible] [illegible]とします。[illegible]

1) 品質

⊙ A種 (鋼製の場合[illegible]) 鋼製 [illegible] [illegible]

④	仮設 型枠	使用箇所 / 仮設材の[illegible] / 備考
		1.1.1 仮設材の種類は[illegible]とします。

9 鉄筋工事

①	鉄筋の品質	主要部分 ◎ A種 (10%以上) ・ B種
		並の部分 ◎ A種 (5%以上) ・ B種
②	主要部分の[illegible]	◎ A種 (1%以上) (特殊構造) 特殊[illegible]の場合は[illegible]種
③	鉄筋の仕様	1) 鉄筋 ⊙ 鉄筋の材料規格は[illegible]とします。[illegible]は[illegible]とします。

2) 仕様

種別 / 区分	主要部分の仕様	見え掛かりの部分	見え隠れの部分
壁 底版	⊙ 丸 ⊙ 異 ⊙ [illegible]	1 / 2 / 3	1 ⊙ 丸鋼 ⊙ 異形 ⊙ [illegible] 3 [illegible]
	⊙ 鋼材の鋼材	⊙ 丸鋼 ・ 異形の場合	
底版	⊙ 丸 ⊙ 異 ⊙ [illegible]	⊙ 丸鋼 ・ 異形の場合	

⊙ 型枠 型枠と関係のあるもの ⊙ [illegible] ⊙ [illegible] ⊙ [illegible] ⊙ [illegible] の場合は[illegible]

・[illegible] ◎

⊙ [illegible] [illegible]とします。[illegible]

1) 品質

⊙ A種 (鋼製の場合[illegible]) 鋼製 [illegible] [illegible]

④	仮設 型枠	使用箇所 / 仮設材の[illegible] / 備考
		1.1.1 仮設材の種類は[illegible]とします。

10 鉄筋工事

①	鉄筋の[illegible]	使用箇所 / 鉄筋の[illegible] / 鉄筋の[illegible]

11 [illegible]工事

①	[illegible]	[illegible]
②	生コンの種別	1) 生コンの種別は[illegible]とします。 ◎ [illegible] [illegible]
③	仮設材の[illegible]	仮設材の[illegible]

使用箇所	仕様	備考
[illegible]	[illegible]	[illegible]
[illegible]	[illegible]	[illegible]

◎ [illegible] [illegible] [illegible] [illegible] [illegible]

・仮設材は[illegible]とします。

・[illegible]

④	[illegible]	使用箇所 / 仕様 / 備考
		[illegible] [illegible] [illegible] [illegible] [illegible]
		[illegible] [illegible] [illegible] [illegible] [illegible]

1) [illegible]

⑤	[illegible]	1) [illegible] [illegible] [illegible] [illegible] [illegible]
		2) [illegible] [illegible] [illegible] [illegible] [illegible]
		3) [illegible] [illegible] [illegible] [illegible] [illegible]
⑥	[illegible]	1) [illegible] [illegible] [illegible] [illegible] [illegible]
		2) [illegible] [illegible] [illegible] [illegible] [illegible]

種別 / 種類	備考
外壁用	・A種 ([illegible])
	・B種 ([illegible])
内壁用	・A種 ([illegible])
	・B種 ([illegible])

A	[illegible]	特記 ・図示 (ALC 図)によります。
B	[illegible]	種別の種類 ・

①	[illegible]	1) 鋼材
		仕様 ◎ [illegible]
		防錆処理による種別 ⊙ [illegible]
		耐火被覆による種別 ⊙ [illegible]
		種類 ⊙ [illegible] ⊙ [illegible] ⊙ [illegible]
		◎ [illegible]
		仕様種類の種別 [illegible]
		耐火被覆 ⊙ [illegible]
		仕様種類の種別 [illegible]
		仕様の種別 ・ [illegible] ・ [illegible]
		・ [illegible]
		備考
		1) [illegible]
		[illegible]
②	[illegible]	1) [illegible]
		⊙ [illegible] ・ [illegible]
		2) [illegible]

種別 / 種類	備考	使用箇所
◎ [illegible]	・ [illegible]	
	・ [illegible]	

①	[illegible]	[illegible]
②	[illegible]	1) [illegible] ・ A種 ◎ B種
		2) [illegible] ・ A種 ◎ B種
		3) [illegible] ・ A種 ◎ B種
③	[illegible]	1) [illegible] [illegible] ◎ [illegible] (SP)
		◎ [illegible] (SP) [illegible]
		[illegible] ◎ [illegible] (SP) [illegible]
		2) [illegible] [illegible] ◎ A種 ・ B種 ・ [illegible]
		[illegible] ◎ A種 ・ B種
		[illegible] ◎ A種 ・ B種
		[illegible] ◎ A種 ・ B種
④	[illegible]	・ A種 ◎ B種
⑤	[illegible]	・ A種 ◎ B種
⑥	[illegible]	1) [illegible] ・ A種 ◎ B種
		2) [illegible] ・ A種 ◎ B種

①	[illegible]	[illegible]
②	[illegible]	◎ [illegible]
		・ [illegible]
		・ [illegible]
		備考
		1) [illegible]
		2) [illegible]

照査　石川県土木部 建築住宅課

課長	参事	課長補佐	係長	担当

13 内部建具工事

⑤ アルミニウム製建具（こだし）
- ・A種
- ◎ B種
- ・

⑥ ステンレス製建具
- ◎ C種
- ・

⑦ 主な特殊な建具

種別	使用箇所
◎ フレキシブル扉	
・	
・	

14 内装工事

⑧ 室内の建具
⑨ 塗料の記号

標準仕様書に特記する。特記なき場合は標準とする。

- P.P 油性調合ペイント
- S.O.P 合成樹脂調合ペイント
- A.E.P 合成樹脂エマルションペイント 第1種（イブシ銀）
- E.P 合成樹脂エマルションペイント 第2種（白磁色）
- V.P 塩化ビニル樹脂エナメル
- A.E イブシ銀樹脂エナメル
- F.P 合成樹脂調合ペイント
- C.L クリヤラッカー
- W ワニス
- O.S 木材用オイル

⑩ ビニル床シート

仕様	色柄	厚さ(mm)	使用箇所
ビニル床シート	◎ 黒色	・ 2.0	
	⊙	◎ 2.5	
		・	

⑪ 目地棒

1) 目地棒取付
- 樹脂 ◎ ライン ※ ライ ・

⑫ 石膏ボード、ラスボード、石綿板の下地

1) 石膏ボード張り
- ⊙ 小ねじ、釘打ピンにより留付け
- ⊙ 隠目地処理工法
- ・ 石膏による目地処理

2) 石綿板の張付け
- ◎ A種 ・ B種

3 ロックウールボード張り
仕様、寸法及び工法

4 その他の下地張り
仕様
使用箇所

⑬ 壁紙類

使用箇所	品種	仕様及び使用の目的
廊下		防汚性
玄関ホール		防汚性

⑭ 塗装

1) 塗の種類
- ①A 合成樹脂（塗装）①A 合成樹脂（塗）および「塗装の日本農林規格」の規格品または同等品、承認を受けて規格品同等のものとする。
- (1) 塗装または塗装はそれぞれ①A 合成樹脂（塗装 羽目板（板状材））および①A 合成樹脂（塗）による。
- (2) 塗装は①A によることとし 鉄部は1種、2種、3種）に区分する。
- (3) 塗ったり、塗装はしないものは、それぞれ塗装または塗装して塗の品質によりそれぞれ塗装、塗装または塗装（塗ったり）による。
- (4) 塗装は、塗装または塗装、塗装、塗装などと略し、鉄部、木部などのように区別する。

15 内装工事

① ルーバー

種別	仕様	使用箇所	基準寸法
・A 種			
⊙ B 種	アルミニウム製		10 mm
・C 種	1. 5t		
	2. 5t		
・D 種			

② ステンレス製の目
③ 竿 縁 掛
④ 巾 木
⑤ (仕上材料)
⑥ 新聞受

竿式 ◎ 丸パイプ（ステンレス）
竿式 ◎ 丸パイプ
巾木
仕様 巾木（ビニル床シート）
仕様 ◎ 丸パイプ
仕様 ◎ 丸パイプ
仕様 ビニル床シート
仕様 ◎ 丸パイプ
仕様 ビニル床シート
仕様 ビニルタイル カーペット

16 特殊工事

特記事項

17 仕上材料

仕上材料

仕上材料

内部仕上表

室名	番号	床	巾木	壁	天井	備考
北側	北側	[illegible]	[illegible]	[illegible]	[illegible]	[illegible]
北側	北側	〃	〃	〃	〃	
南側	南側	〃	〃	〃	〃	
中廊	中廊	〃	〃	〃	〃	
備考		[illegible]	[illegible]			

外部仕上表

	屋根	番号	樋	番号	壁	番号	土台	番号	基礎	番号	備考
[illegible]	[illegible]		[illegible]		[illegible]		〃		[illegible]		[illegible]
[illegible]	[illegible]		〃		[illegible]		〃		〃		
[illegible]	[illegible]		〃		〃		〃		〃		
[illegible]	[illegible]		〃		〃		〃		〃		
備考											

照査 石川県土木部 建築住宅課

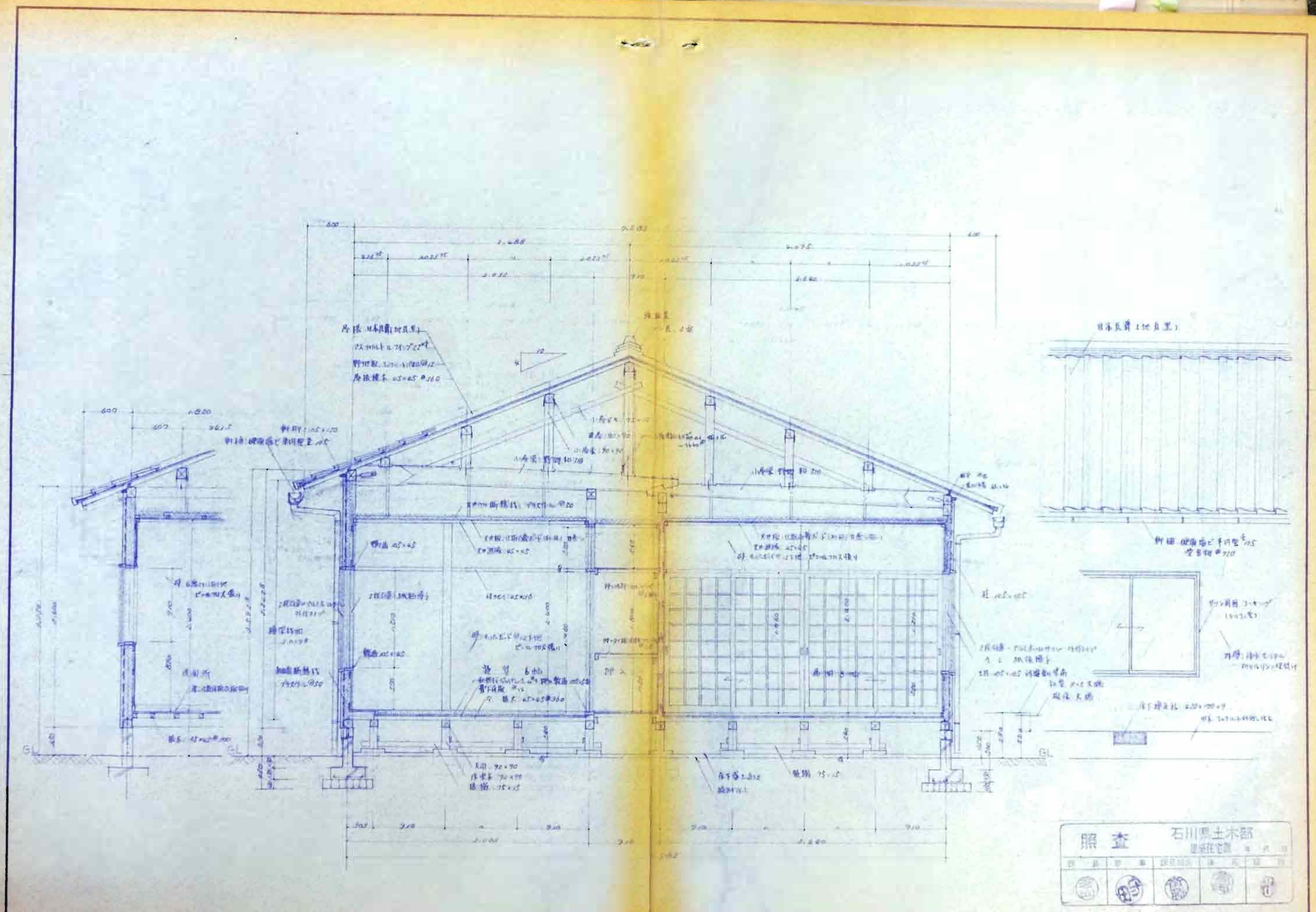
照査
石川県土木部
長村建築事務所

1 石-79-NW-62

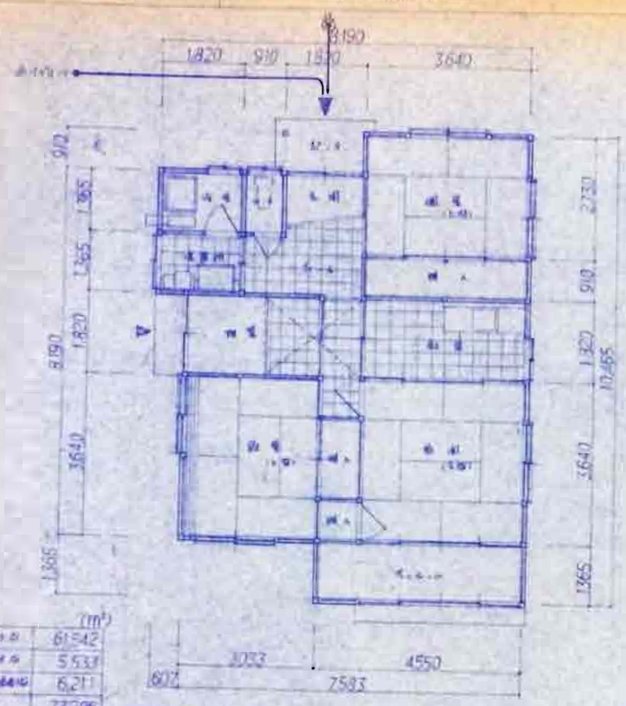

(m²)	
61.542	
5.533	
6.211	
73.286	

2 石-79-ES-62

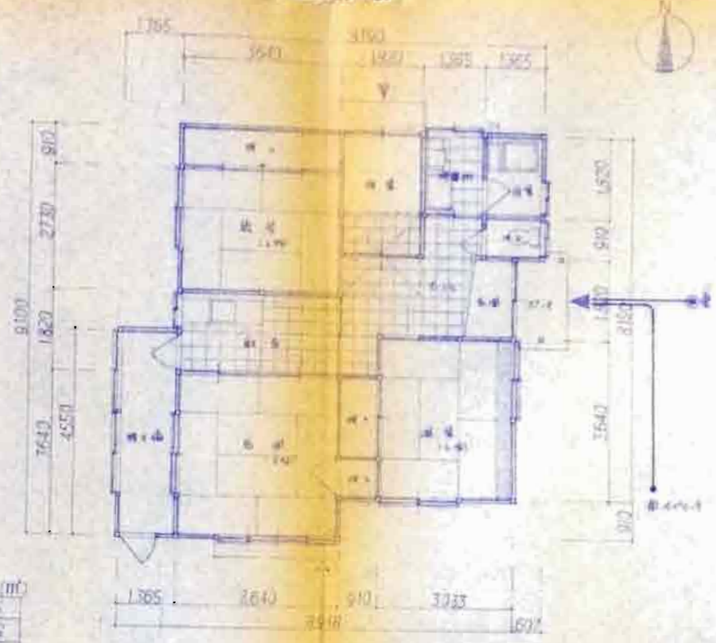

(m²)
62.106
4.969
6.211
73.286

3 石-79-NE-62

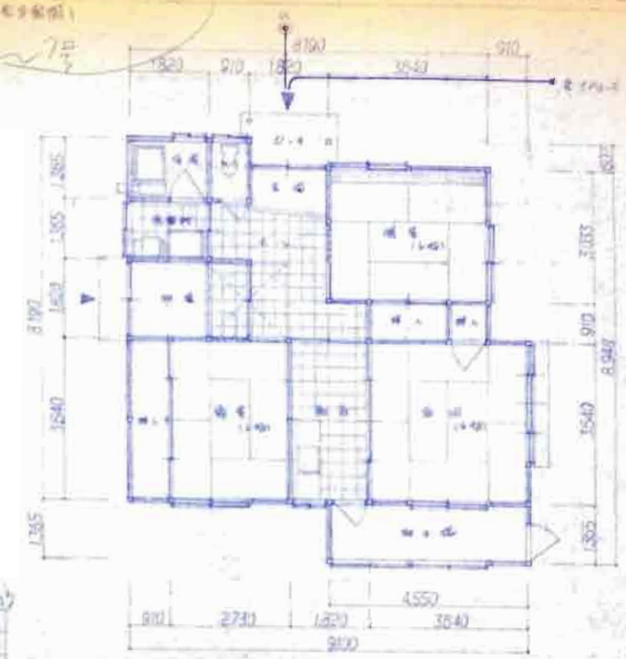

(m²)
62.106
4.969
6.211
73.286

4 石-79-NW-55

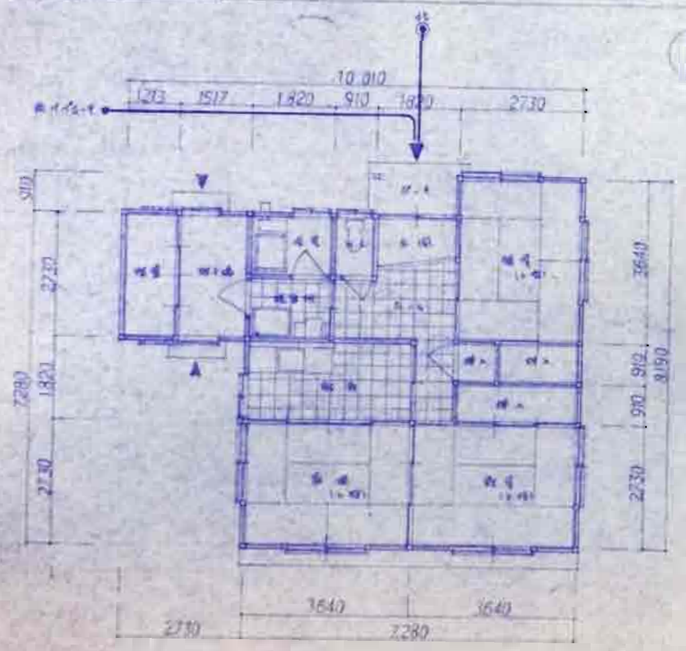

(m²)	
55.493	
3.317	
4.143	
62.953	

5 石-79-ES-57

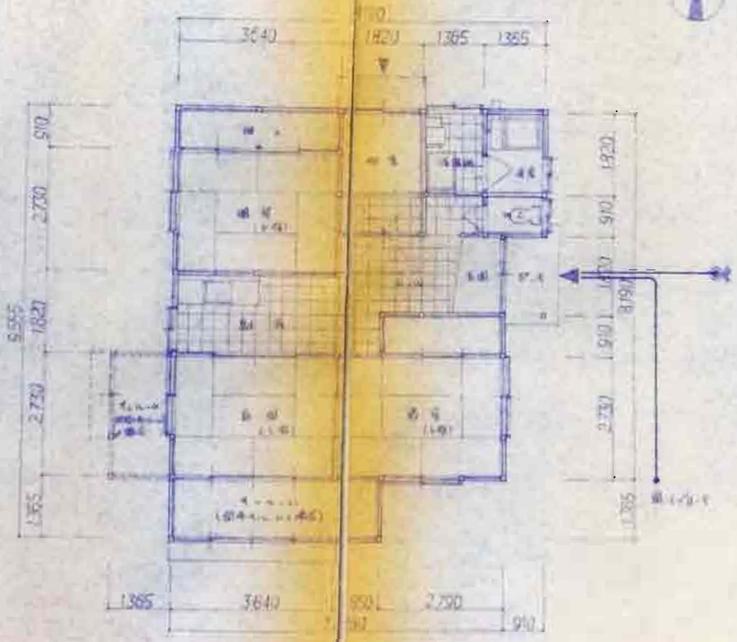

(m²)	
57.139	57.139
4.969	4.969
6.129	3.726
68.237	65.834

6 石-79-NE-57

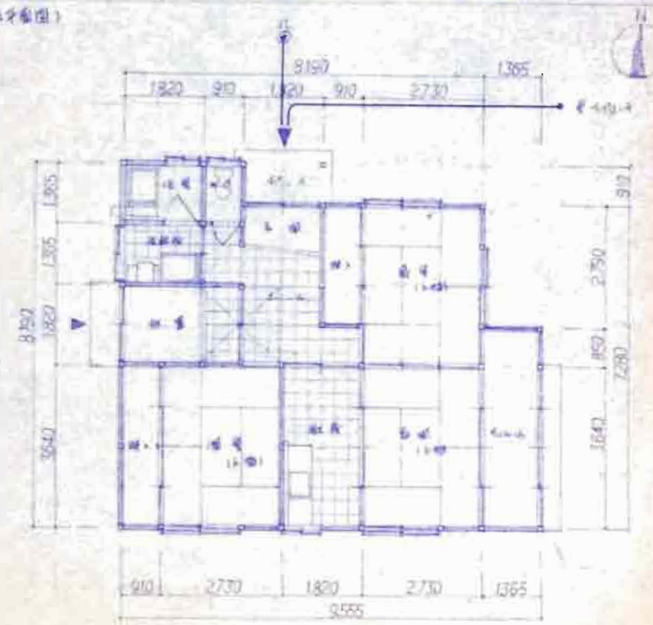

(m²)
57.139
4.969
6.129
68.237

設計年月日	54.3.8 / 54.5.12 / 54.8.22
工事名	石川県水道公社住宅建設計画
図面名	平面図
縮尺	1/100

審査 石川県土木部 建築住宅課

株式会社 長村建築事務所

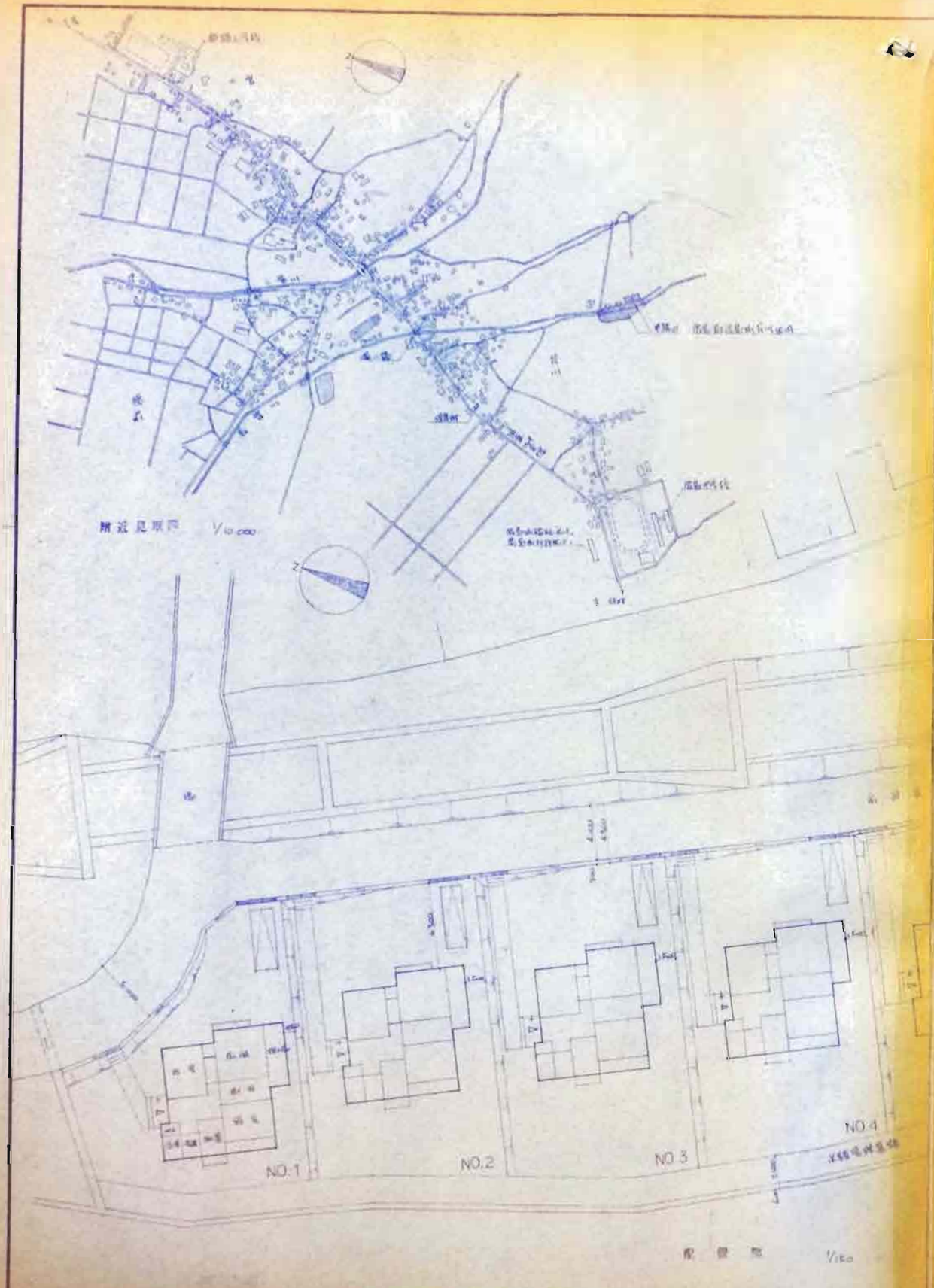

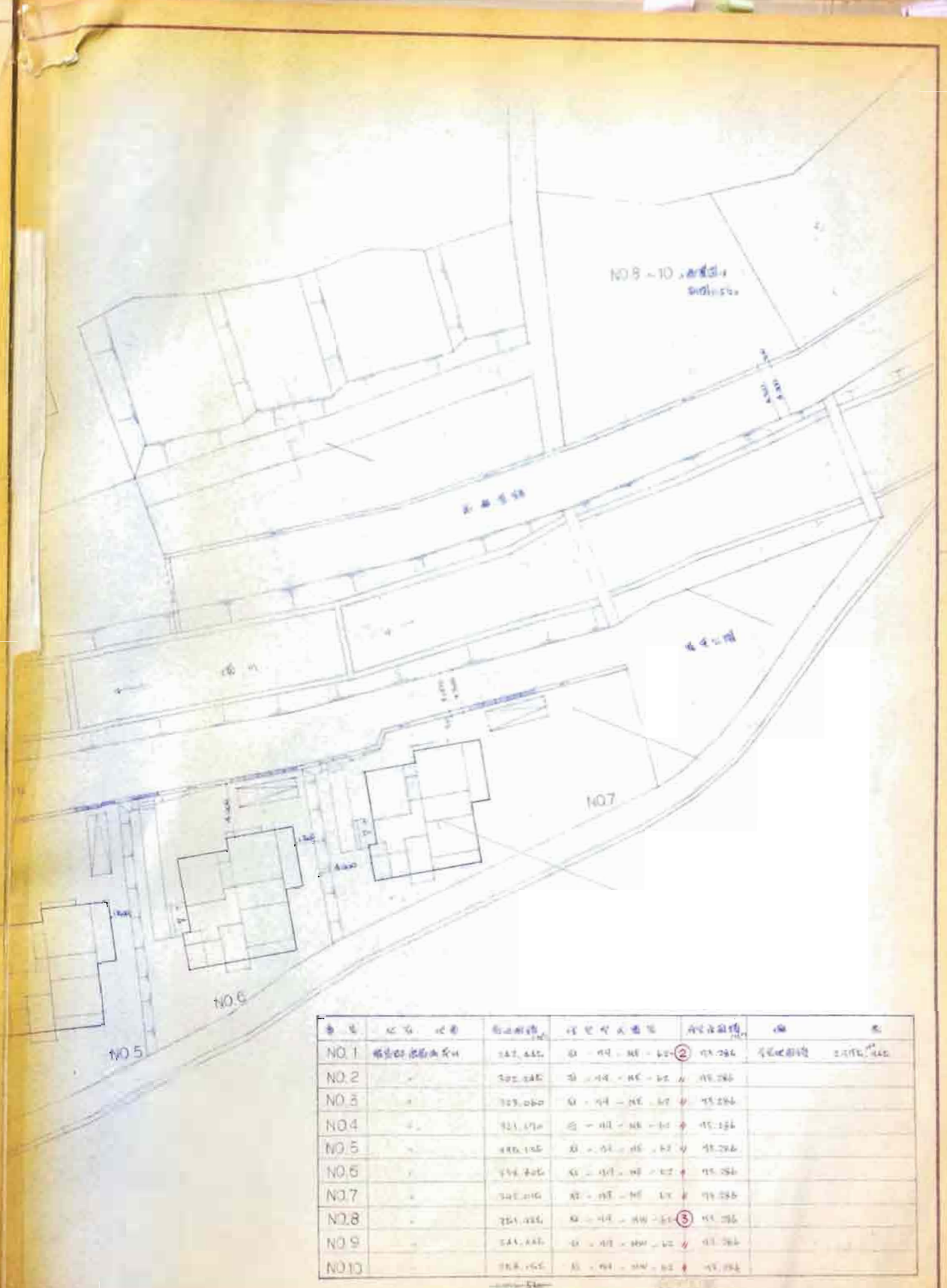

番号	区分	地番	街区面積	建蔽率 容積率	指定容積率	備考
NO.1	商業地域	法華経寺	[illegible]	[illegible]	[illegible]	[illegible]
NO.2	〃	〃	[illegible]	[illegible]	[illegible]	
NO.3	〃	〃	[illegible]	[illegible]	[illegible]	
NO.4	〃	〃	[illegible]	[illegible]	[illegible]	
NO.5	〃	〃	[illegible]	[illegible]	[illegible]	
NO.6	〃	〃	[illegible]	[illegible]	[illegible]	
NO.7	〃	〃	[illegible]	[illegible]	[illegible]	
NO.8	〃	〃	[illegible]	[illegible]	[illegible]	
NO.9	〃	〃	[illegible]	[illegible]	[illegible]	
NO.10	〃	〃	[illegible]	[illegible]	[illegible]	

縮尺 1/150

AL 長村建築事務所

設計年月日 工事名 図面名 配置図

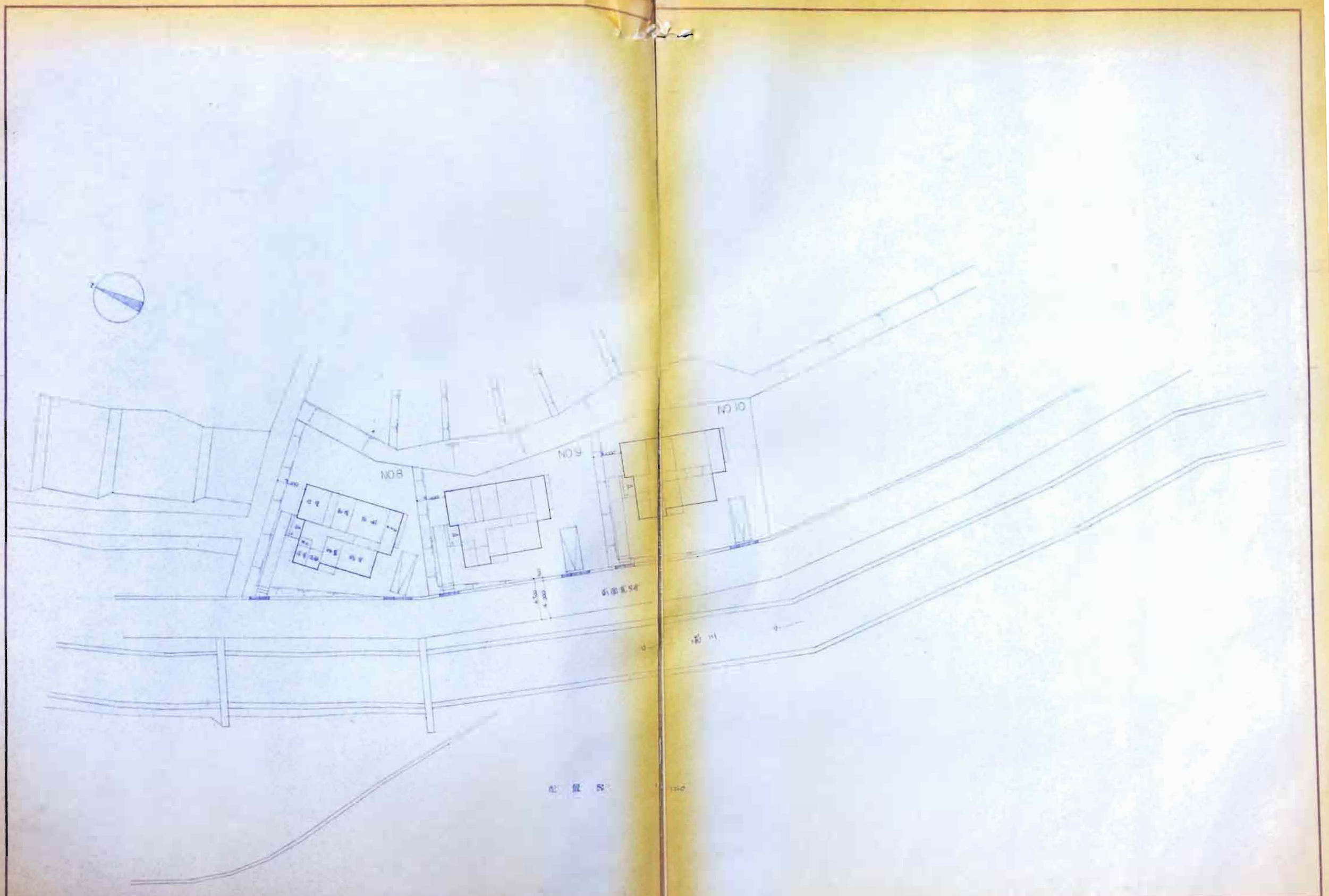

設計年月日 | 工事名 | 図面名 配置図 | 縮尺 1/250 | 株式会社 長村建築事務所 | No. | 図面No.

基礎詳細図 1/30

A

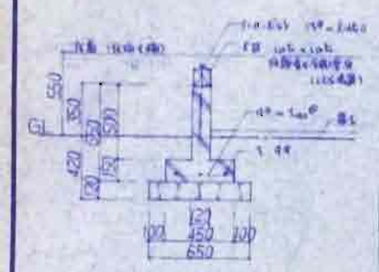

B

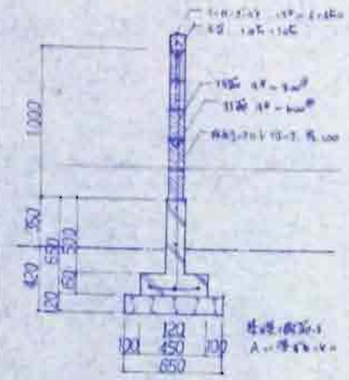

C

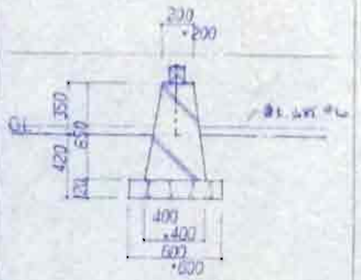

D

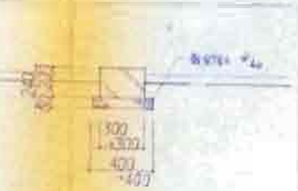

E

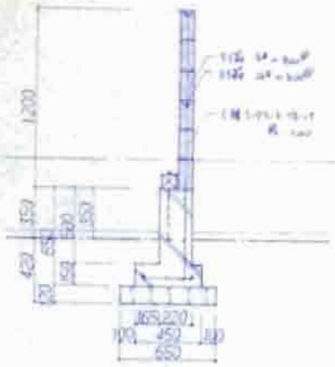

F

G

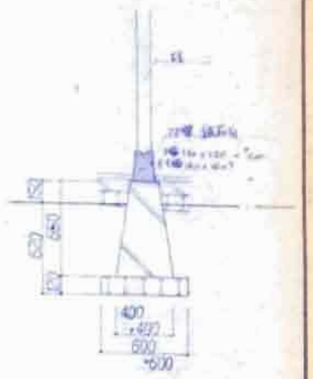

H

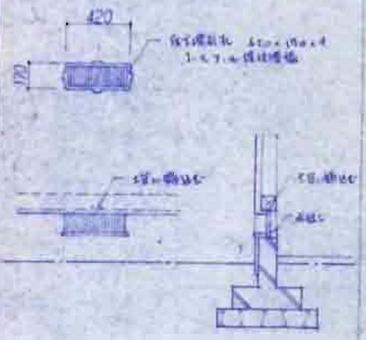

I

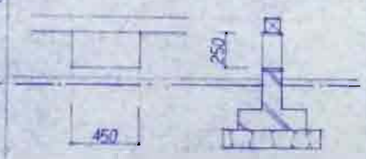

J

K

L

M

N

照査	石川県土木部 建築住宅課 年 月 日			
課長	係長	設計担当	検算	作図

設計年月日	工事名	図面名	縮尺	株式会社 長村建築事務所	No.	図面No.
54. 4. 4		基礎詳細図	1/30			

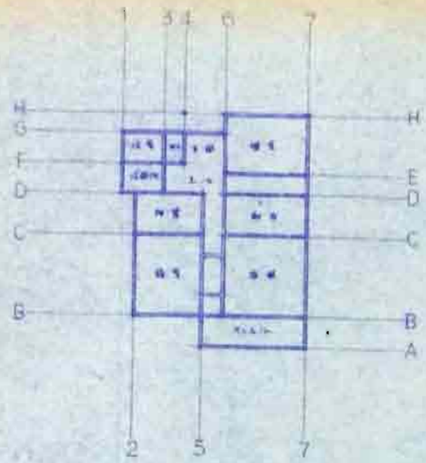

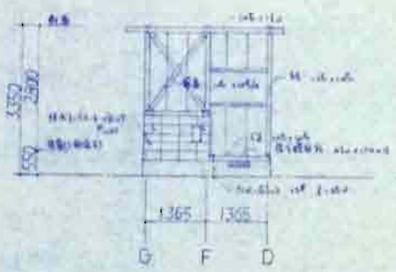

① 通り軸組

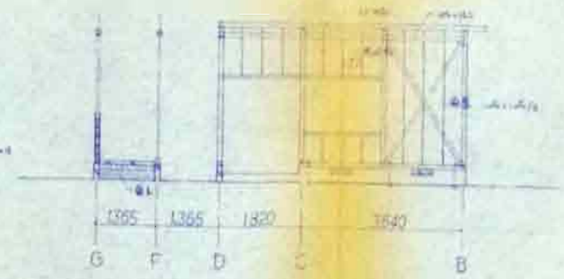

② 通り軸組

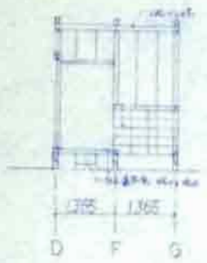

③ 通り軸組

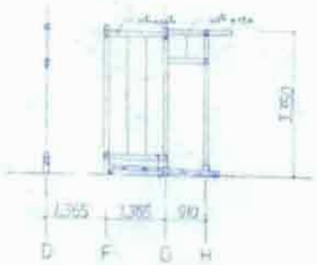

④ 通り軸組

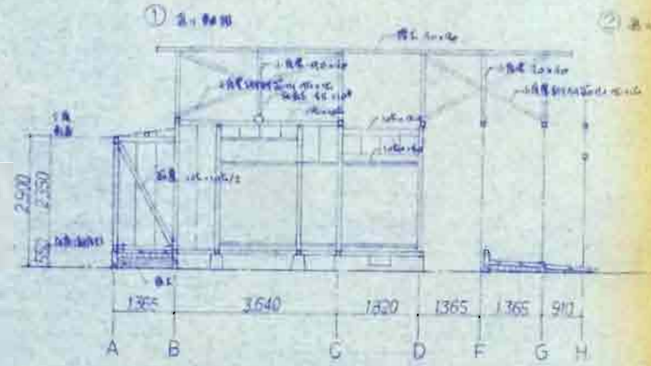

⑤ 通り軸組

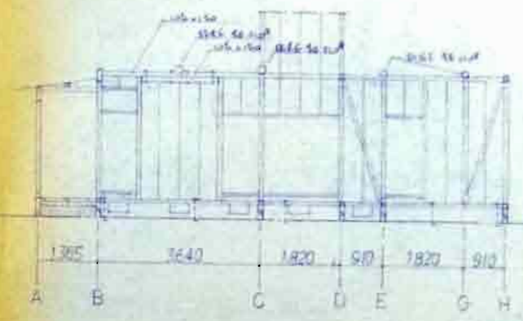

⑥ 通り軸組

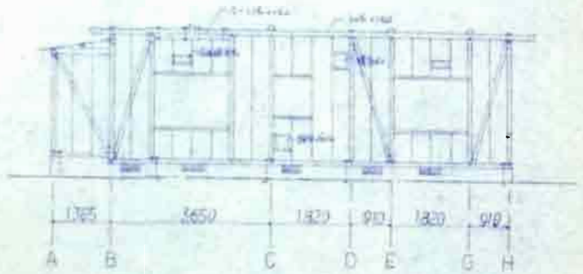

⑦ 通り軸組

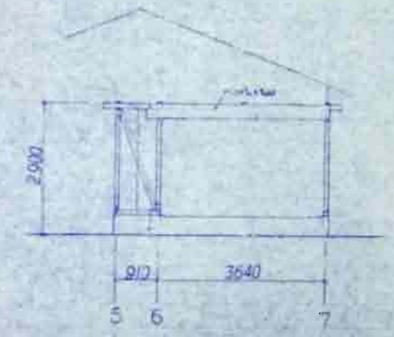

Ⓐ 通り軸組

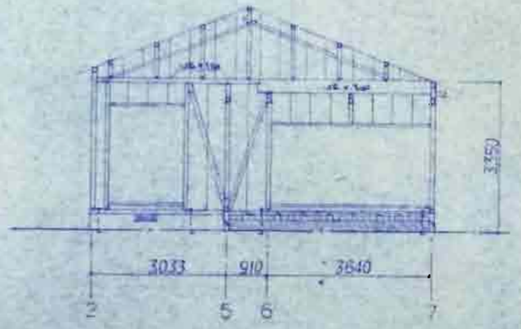

Ⓑ 通り軸組

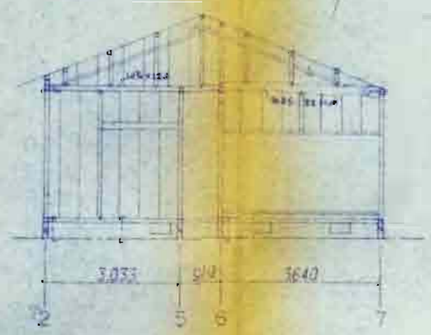

Ⓒ 通り軸組

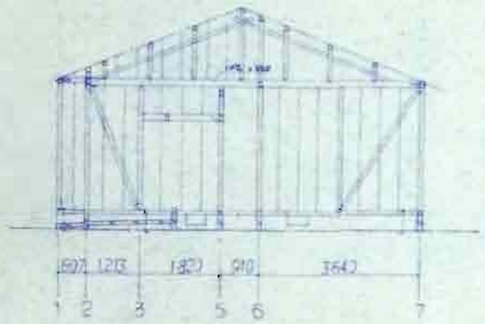

Ⓓ 通り軸組

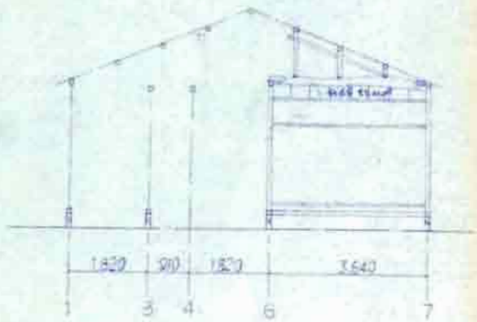

Ⓔ 通り軸組

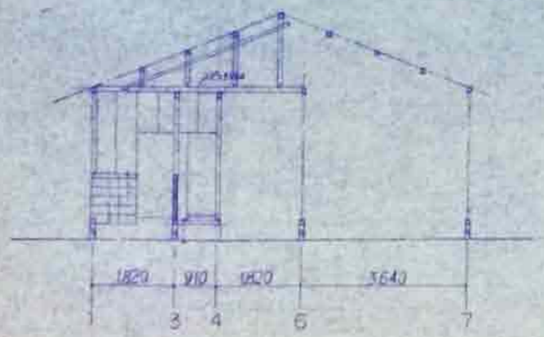

Ⓕ 通り軸組

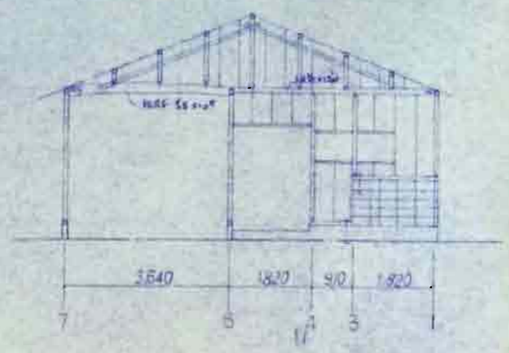

Ⓖ 通り軸組

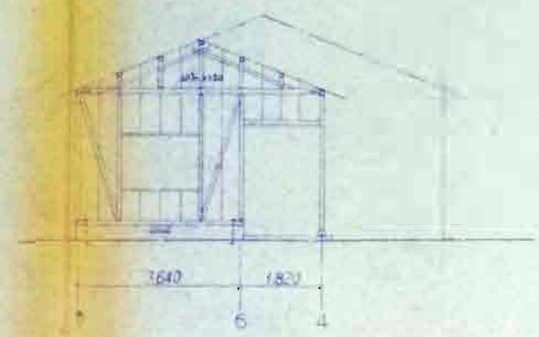

Ⓗ 通り軸組

軸組手順（ハ組事項）

部位	仕様	寸法	備考
柱		105×105	
横 桁		105×54	L型
		45×90	平型
筋 ＋ 1		105×105/2	

照査 石川県土木部 建築住宅課 年 月 日

課長	補佐	課長補佐	係長	担当
宏				

設計年月日	工事名	縮尺	縮 N	1/100	株式会社 長村建築事務所	No	図面No
54. 1. 6		仮設工					

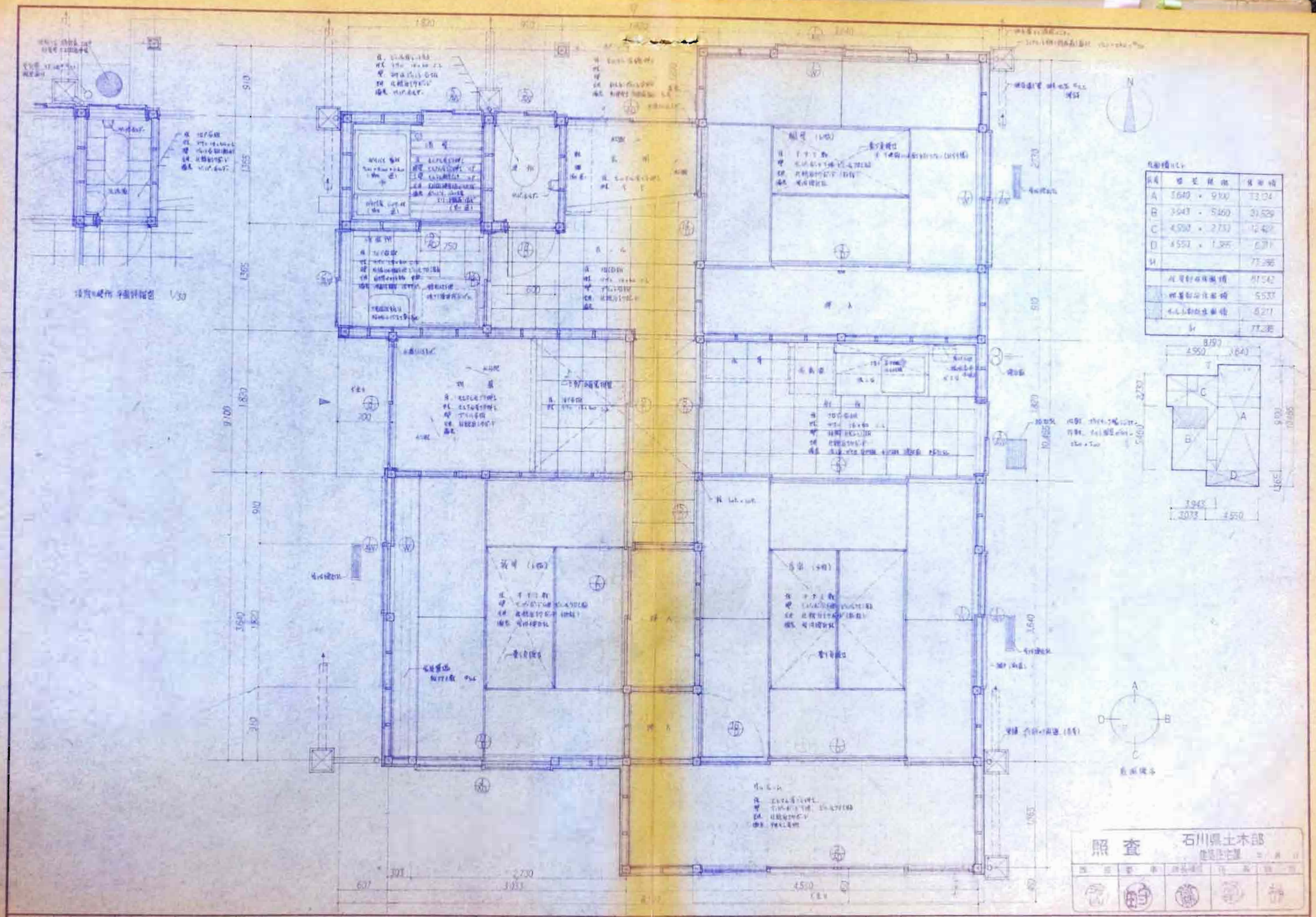
照査
石川県土木部
長村建築事務所

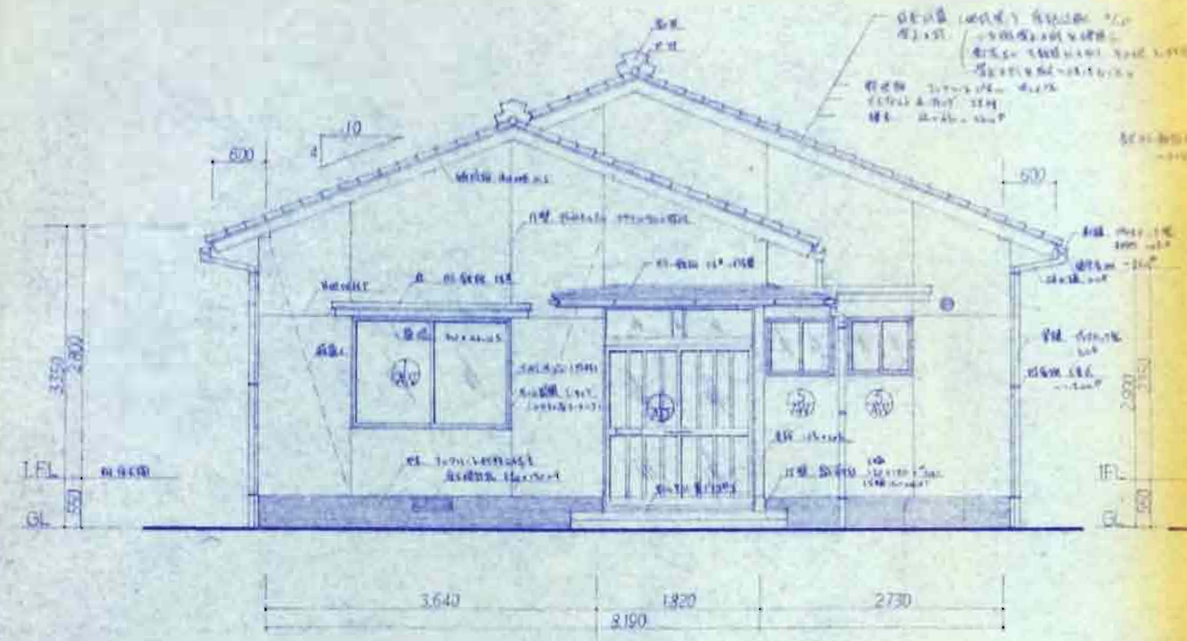

北 面 立 面 図

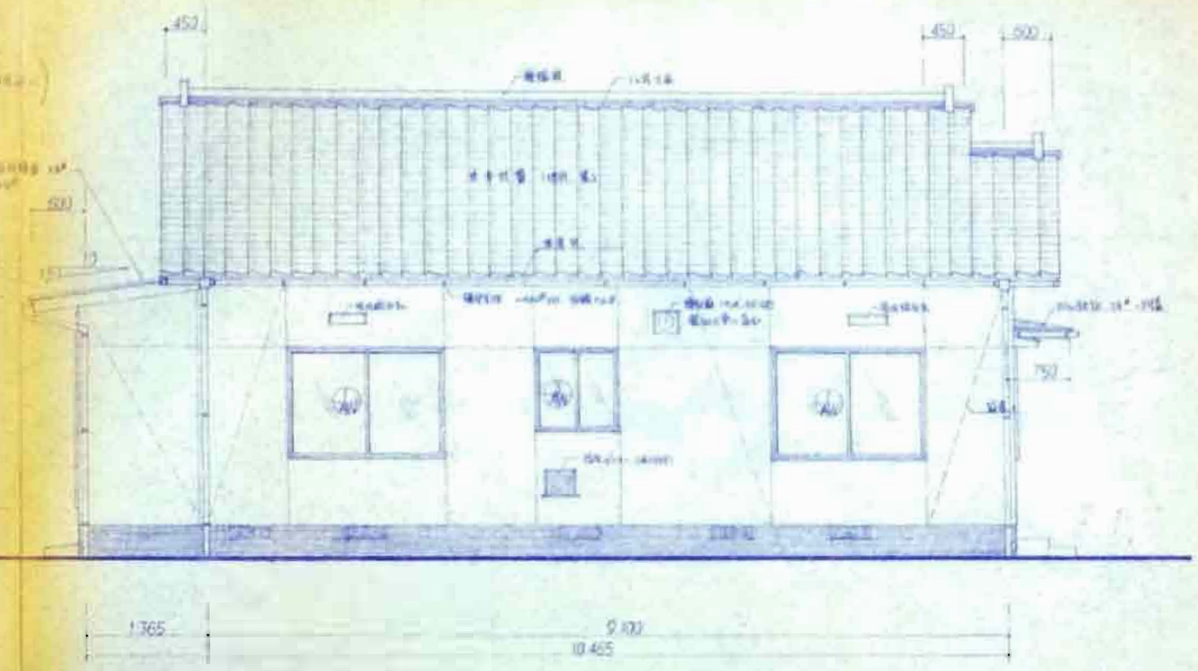

東 側 立 面 図

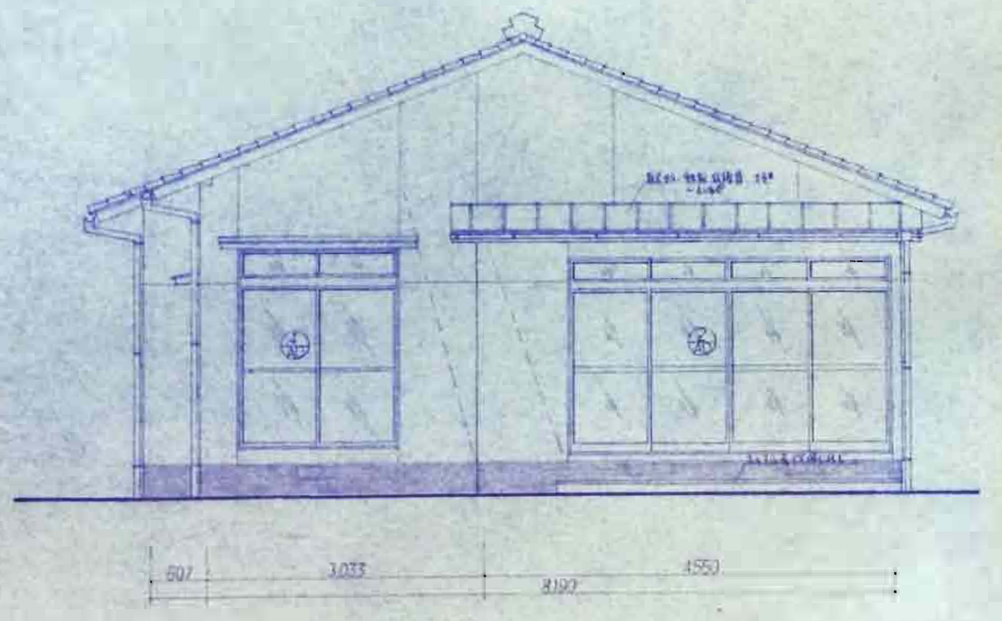

南 面 立 面 図

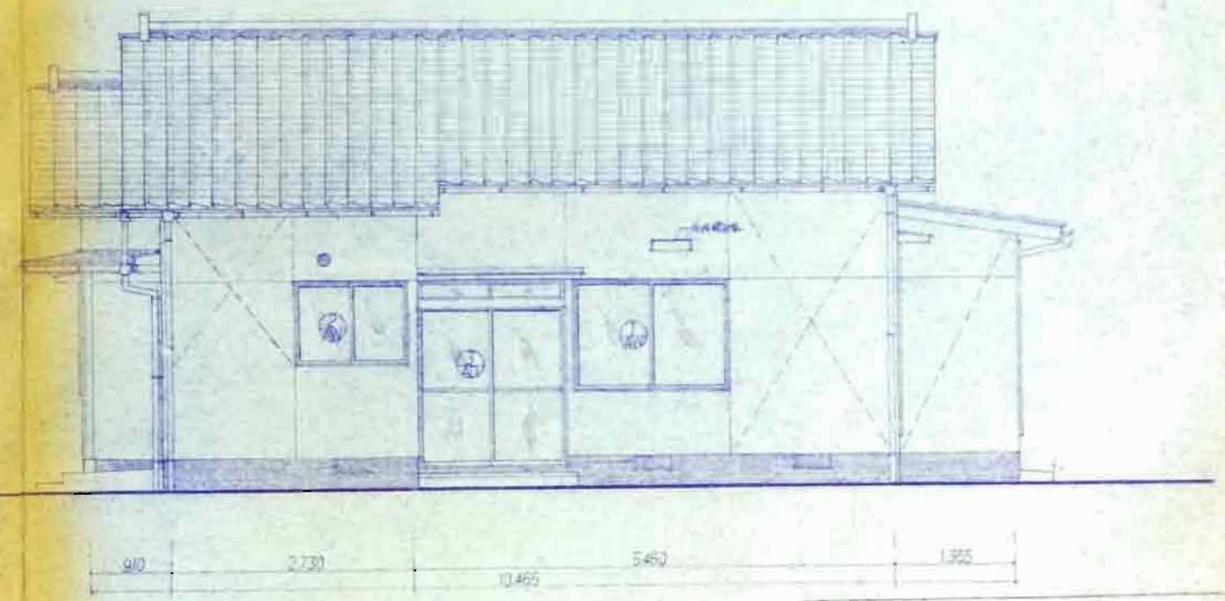

西 面 立 面 図

照査	石川県土木部 建築住宅課			
設	作	技術補佐	係	課

設計年月日	54.3.16	工事名	図面名	縮尺 1/50	株式会社 長村建築事務所	No.	図面No.

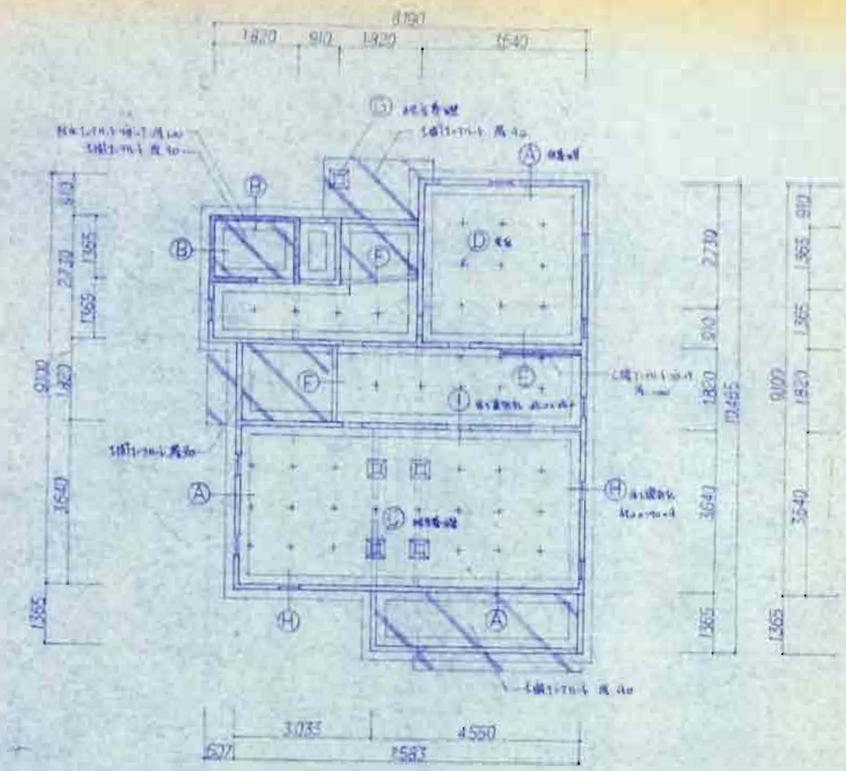

基礎伏図

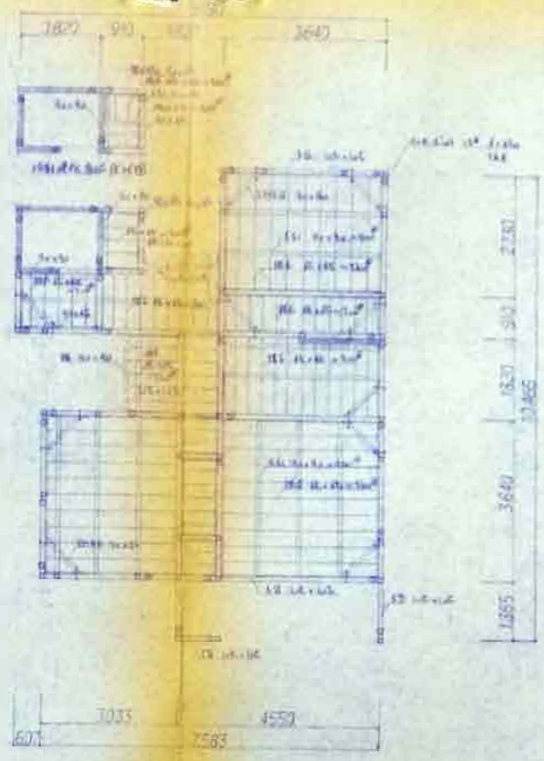

床伏図

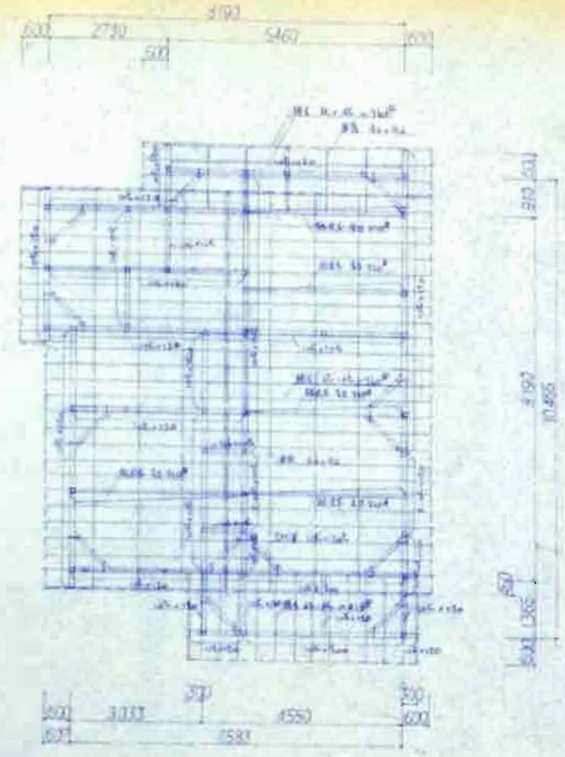

小屋伏図

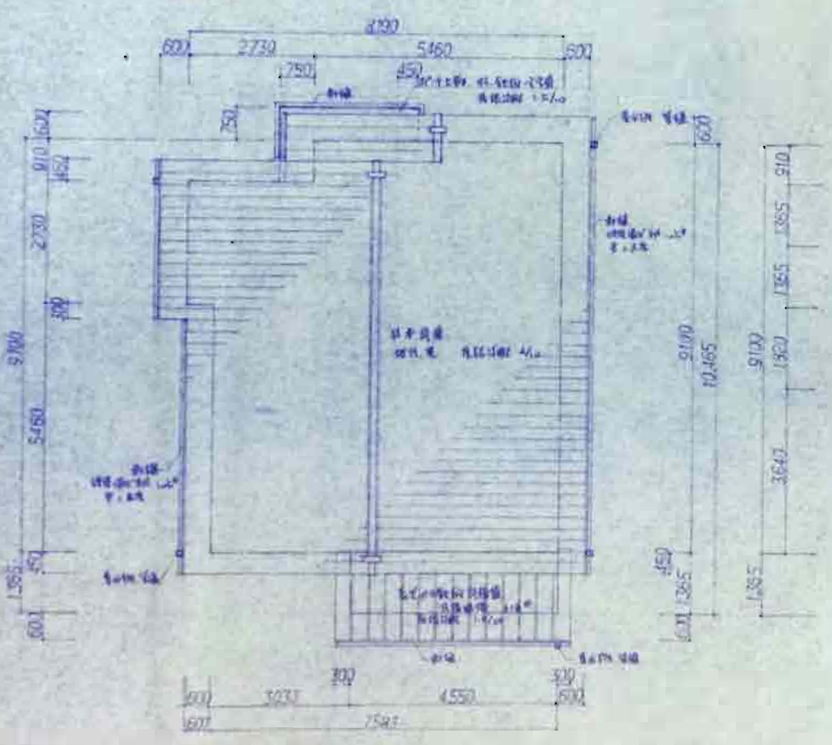

屋根伏図

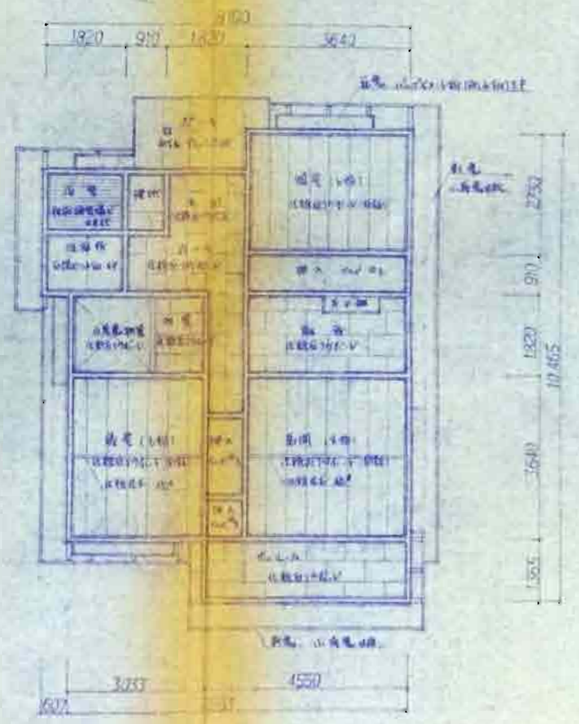

電気伏図

基礎手伝（一般事項）

名称	材質	寸法	備考
[illegible]	[illegible]	[illegible]	[illegible]
[illegible]	[illegible]	[illegible]	
[illegible]	[illegible]	[illegible]	
[illegible]	[illegible]	[illegible]	
[illegible]	[illegible]	[illegible]	
[illegible]	[illegible]	[illegible]	[illegible]
[illegible]	[illegible]	[illegible]	[illegible]
[illegible]		[illegible]	

小屋組手伝（一般事項）

名称	材質	寸法	備考
[illegible]	[illegible]	[illegible]	
[illegible]	[illegible]	[illegible]	
[illegible]	[illegible]	[illegible]	[illegible]
[illegible]	[illegible]	[illegible]	[illegible]
[illegible]	[illegible]	[illegible]	
[illegible]	[illegible]	[illegible]	[illegible]
[illegible]	[illegible]	[illegible]	
[illegible]	[illegible]	[illegible]	
[illegible]	[illegible]	[illegible]	
[illegible]	[illegible]	[illegible]	
[illegible]	[illegible]	[illegible]	
[illegible]	[illegible]	[illegible]	

照査　石川県土木部

設計者月日	工事名	図面名	縮尺						No.	図面No.
[illegible]	[illegible]	基礎伏図、床伏図	1/100				株式会社 長村建築事務所			

1	記号	1AW	仕様				2AW	仕様				3AW	仕様				4AW	仕様					
2	建具	幅×高さ — 2×1枚	寸法×高さ — 2×1枚	寸法×高さ — 2×1枚	寸法×高さ — 2×1枚		幅×高さ — 1×1枚	寸法×高さ — 1×1枚	寸法×高さ —	寸法×高さ — 1×1枚		幅×高さ — 1×1枚	寸法×高さ —	寸法×高さ — 1×1枚	寸法×高さ — 1×1枚		幅×高さ —	寸法×高さ — 1×1枚	寸法×高さ —	寸法×高さ —			
3	建具	1枚建具(内付)					1枚建具(内付)					1枚建具(内付)					1枚建具(内付)						
4	枠	鉄製・中桟付網戸					下枠					下枠					下枠						
5	枠	鉄製					〃	〃				〃	〃				〃	〃					
6	建具	ガラス					〃	〃				〃	〃				〃	〃					
7	建具	金物					建具	〃				〃	〃				〃	〃					
8	付属金物	フレミット 1.5×1.5					〃	〃				〃	〃				〃	〃					
9	備考	網戸(1枚)					〃	〃				〃	〃				〃	〃					
1	記号	5AW	仕様				⊖					⊖					⊖						
2	建具	幅×高さ — 1×1枚	寸法×高さ — 1×1枚	寸法×高さ — 1×1枚	寸法×高さ — 1×1枚																		
3	建具	1枚建具(内付)																					
4	枠	鉄製・中桟付網戸																					
5	枠	鉄製																					
6	建具	ガラス																					
7	建具	金物																					
8	付属金物	フレミット 1.5×1.5																					
9	備考	網戸・外付																					
1	記号	⊖					⊖					⊖					⊖						
2	建具																						
3	建具																						
4	枠																						
5	枠																						
6	建具																						
7	建具																						
8	付属金物																						
9	備考																						

[各部寸法表] ※…印…制 ※…印…

建具記号	数量	仕様	開口部 W	開口部 H	上ミチ寸法 W	上ミチ寸法 H	下ミチ寸法 W	下ミチ寸法 H	下ミチ寸法 W	下ミチ寸法 H
1 AW	7	木製 — 建具 金物	(9×1.8=16.2)	2.0	(1.95)	(1.25)	(1.95)	(1.25)	(1.95)	(1.25)
2 AW	7	木製 — 建具	(1.65×1.0)	2.00	(1.25)	(1.95)	(1.65)	(2.0)	(1.65)	(1.95)
3 AW	7	木製 — 建具	2.00 (1.0)	2.00	(2.5)	(2.5)	(2.0)	(2.0)	(2.5)	(2.5)
4 AW	7	木製 — 建具	1.00	1.00	—	(1.25)	—	(1.0)	—	(1.25)
5 AW	7	木製 — 建具	2.0 (1.65×1.0)	1.00	—	—	—	—	(2.5)	(1.25)
					上ミチ寸法 W	上ミチ寸法 H	下ミチ寸法 W	下ミチ寸法 H	下ミチ寸法 W	下ミチ寸法 H

照査 石川県土木部 建築住宅課 年 月 日

課長	室長	課長補佐	係・長	担当

設計年月日	年 月 日	工事名	図面名	全体図 建具リスト	縮尺	1/50		株式会社 長村建築事務所	No. 図面No.

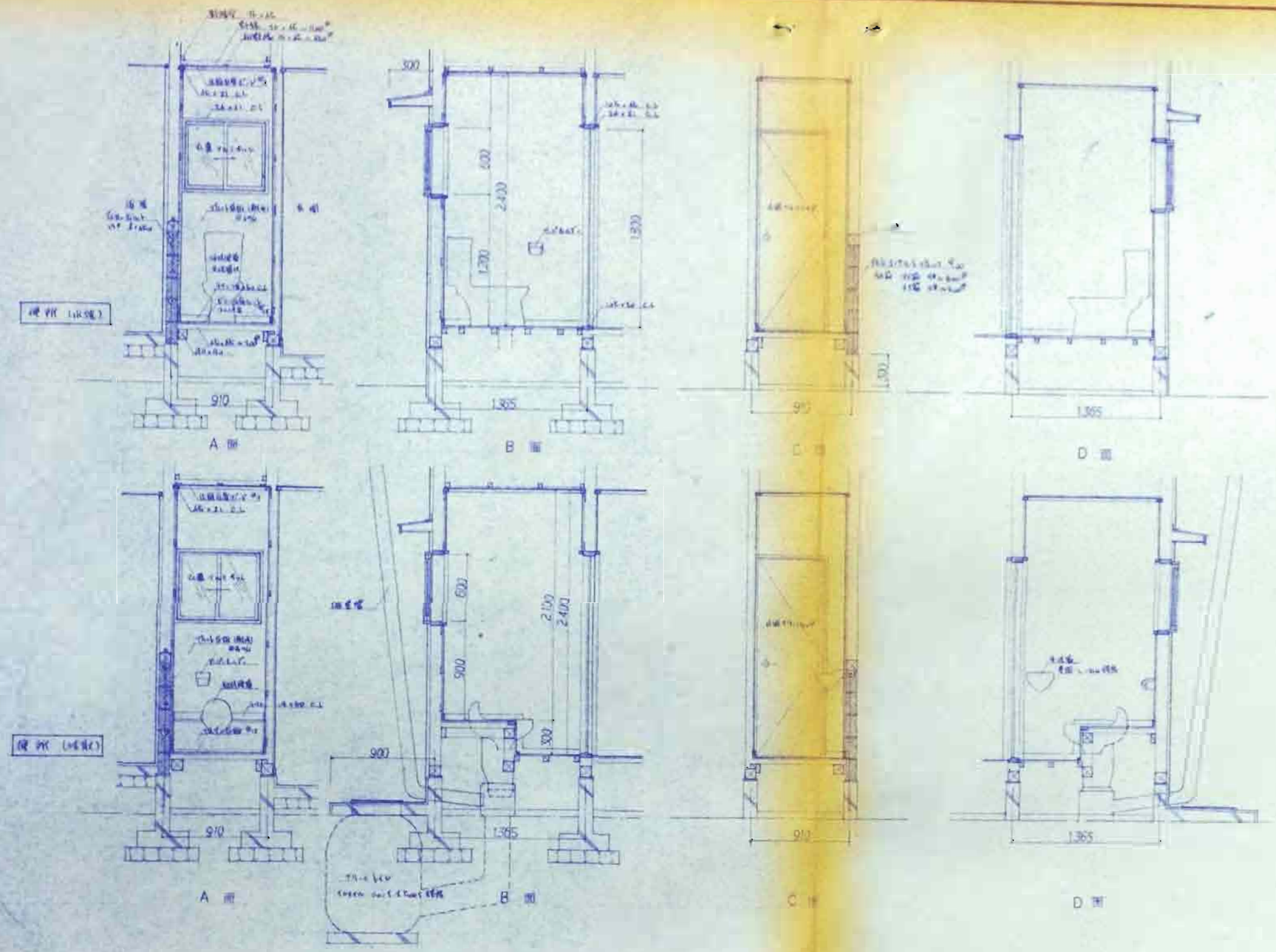

照査 石川県土木部 住宅住宅課

課長	参事	課長補佐	係長	担当

設計年月日	工事名	図面名	縮尺	株式会社	図面No.
54.4.13		室内装飾図 (2)	1/50	巨村建築事務所	

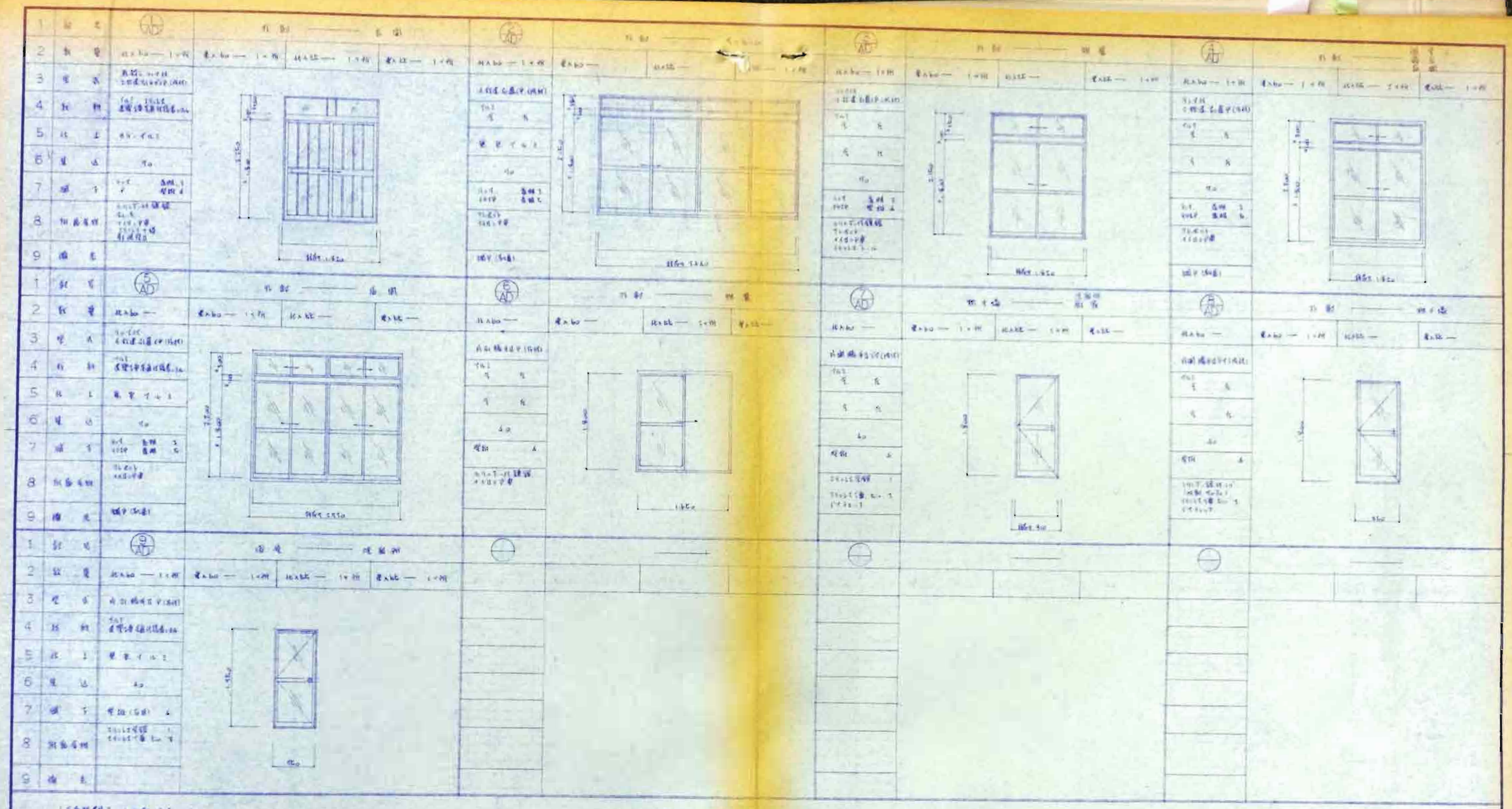

建具番号	寸法	数量	備考
AD1	[illegible]	[illegible]	[illegible]
AD2	[illegible]	[illegible]	[illegible]
AD3	[illegible]	[illegible]	[illegible]
AD4	[illegible]	[illegible]	[illegible]
AD5	[illegible]	[illegible]	[illegible]
AD6	[illegible]	[illegible]	[illegible]
AD7	[illegible]	[illegible]	[illegible]
AD8	[illegible]	[illegible]	[illegible]
AD9	[illegible]	[illegible]	[illegible]

建具番号	寸法	数量	備考
AD1	[illegible]	[illegible]	[illegible]
AD2	[illegible]	[illegible]	[illegible]
AD3	[illegible]	[illegible]	[illegible]
AD4	[illegible]	[illegible]	[illegible]
AD5	[illegible]	[illegible]	[illegible]
AD6	[illegible]	[illegible]	[illegible]
AD7	[illegible]	[illegible]	[illegible]
AD8	[illegible]	[illegible]	[illegible]
AD9	[illegible]	[illegible]	[illegible]

建具番号	寸法	数量	備考
AD1	[illegible]	[illegible]	[illegible]
AD2	[illegible]	[illegible]	[illegible]
AD3	[illegible]	[illegible]	[illegible]
AD4	[illegible]	[illegible]	[illegible]
AD5	[illegible]	[illegible]	[illegible]
AD6	[illegible]	[illegible]	[illegible]
AD7	[illegible]	[illegible]	[illegible]
AD8	[illegible]	[illegible]	[illegible]
AD9	[illegible]	[illegible]	[illegible]

建具番号	寸法	数量	備考
AD1	[illegible]	[illegible]	[illegible]
AD2	[illegible]	[illegible]	[illegible]
AD3	[illegible]	[illegible]	[illegible]
AD4	[illegible]	[illegible]	[illegible]
AD5	[illegible]	[illegible]	[illegible]
AD6	[illegible]	[illegible]	[illegible]
AD7	[illegible]	[illegible]	[illegible]
AD8	[illegible]	[illegible]	[illegible]
AD9	[illegible]	[illegible]	[illegible]

[illegible]

建具番号	寸法	数量	備考	設計値 W	設計値 H	[illegible] W	[illegible] H	[illegible] W	[illegible] H	[illegible] W	[illegible] H
AD1	[illegible]	[illegible]	[illegible]	[illegible]	[illegible]	[illegible]	[illegible]	[illegible]	[illegible]	[illegible]	[illegible]
AD2	[illegible]	[illegible]	[illegible]	[illegible]	[illegible]	[illegible]	[illegible]	[illegible]	[illegible]	[illegible]	[illegible]
AD3	[illegible]	[illegible]	[illegible]	[illegible]	[illegible]	[illegible]	[illegible]	[illegible]	[illegible]	[illegible]	[illegible]
AD4	[illegible]	[illegible]	[illegible]	[illegible]	[illegible]	[illegible]	[illegible]	[illegible]	[illegible]	[illegible]	[illegible]
AD5	[illegible]	[illegible]	[illegible]	[illegible]	[illegible]	[illegible]	[illegible]	[illegible]	[illegible]	[illegible]	[illegible]
AD6	[illegible]	[illegible]	[illegible]	[illegible]	[illegible]	[illegible]	[illegible]	[illegible]	[illegible]	[illegible]	[illegible]
AD7	[illegible]	[illegible]	[illegible]	[illegible]	[illegible]	[illegible]	[illegible]	[illegible]	[illegible]	[illegible]	[illegible]
AD8	[illegible]	[illegible]	[illegible]	[illegible]	[illegible]	[illegible]	[illegible]	[illegible]	[illegible]	[illegible]	[illegible]
AD9	[illegible]	[illegible]	[illegible]	[illegible]	[illegible]	[illegible]	[illegible]	[illegible]	[illegible]	[illegible]	[illegible]

照査　石川県土木部
建築住宅課

課長	参事	課長補佐	係長	担当
[illegible]	[illegible]	[illegible]	[illegible]	[illegible]

設計年月日	工事名	図面名	縮尺	株式会社 [illegible] 建築事務所
54.4.1	[illegible]	金属製建具リスト	1/50	

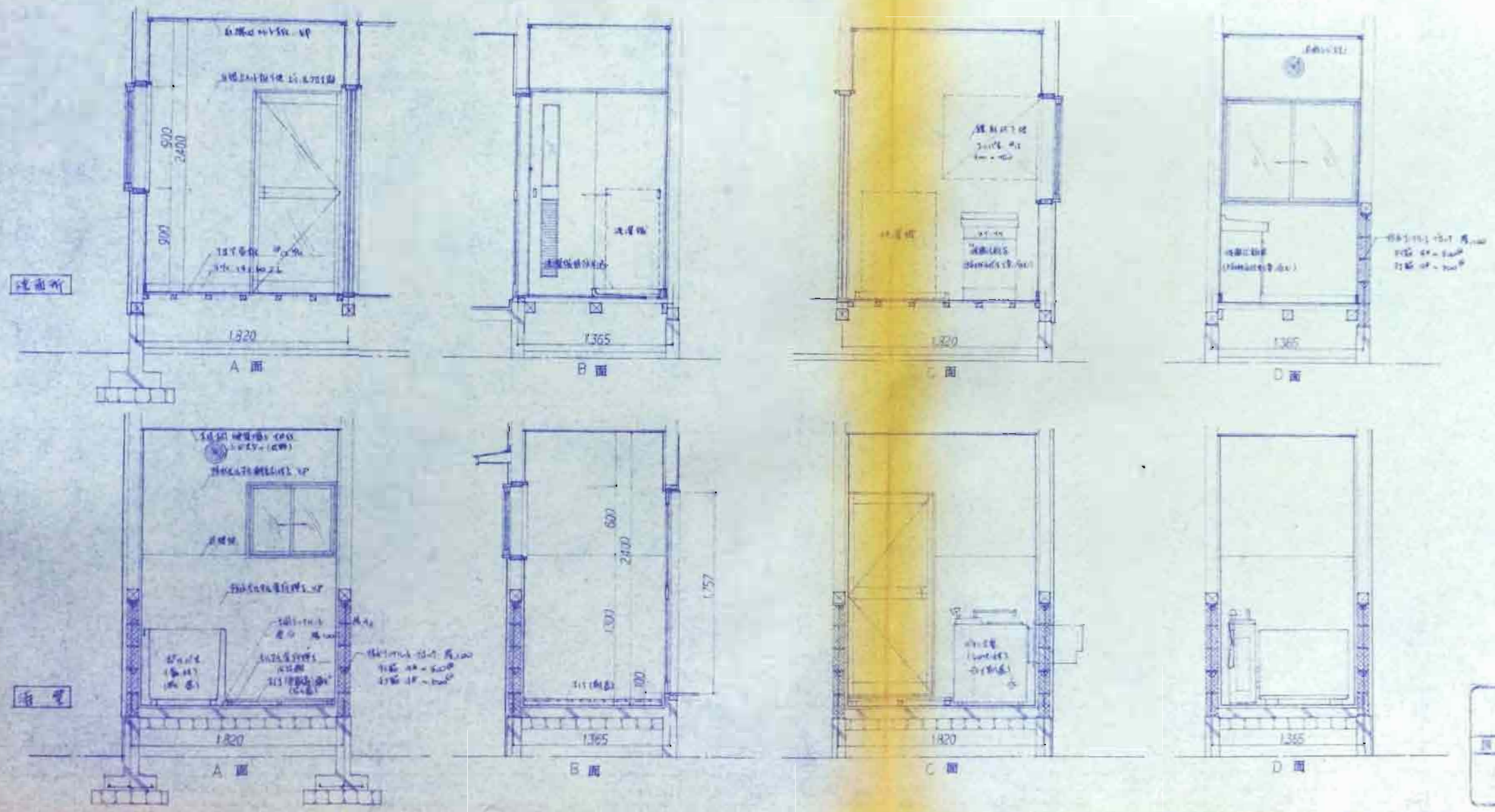

照査 石川県土木部 建築住宅課

図長	参事	課長補佐	係長	担当

設計年月日 54.7.27 | 工事名 | 図面名 室内展開図 (3) | 縮尺 1/30 | 船越長村建築事務所 | No. | 図面No.

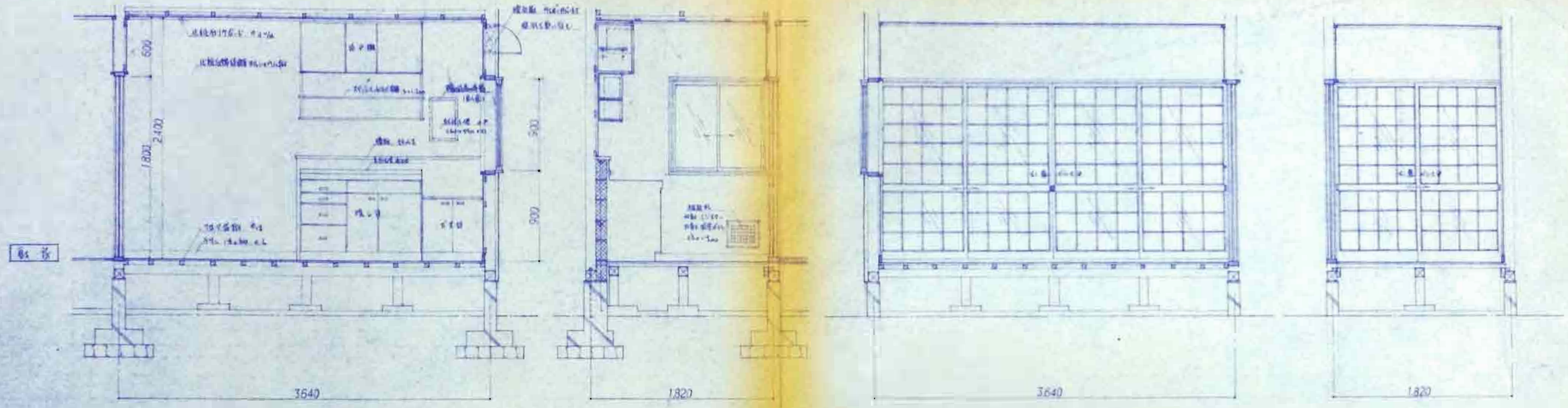

A 面　　B 面　　C 面　　D 面

照 査　石川県土木部
住宅住宅課
課長 参事 課長補佐 係長 担当

縮尺 1/30

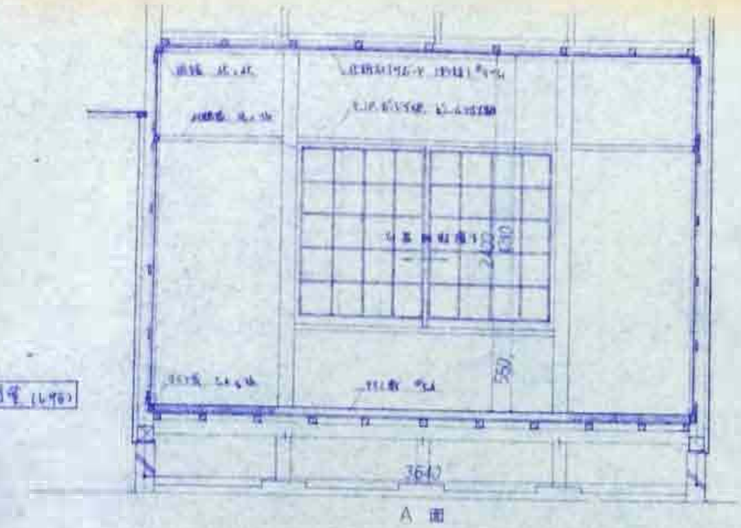

A 面

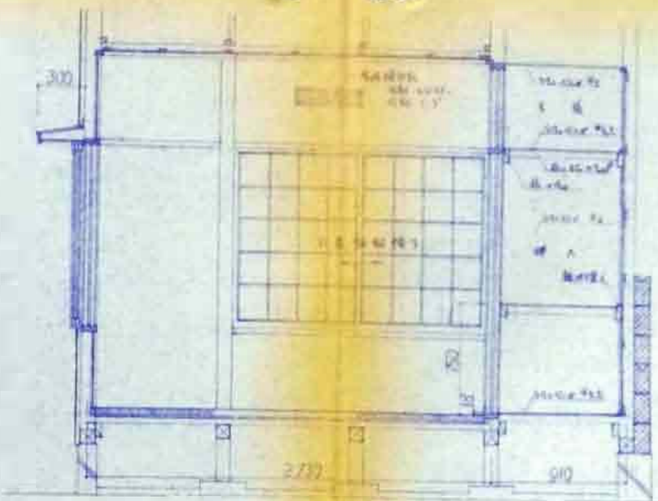

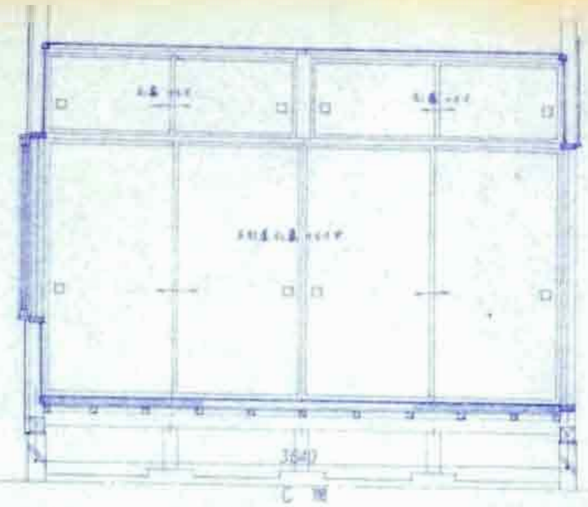

C 面

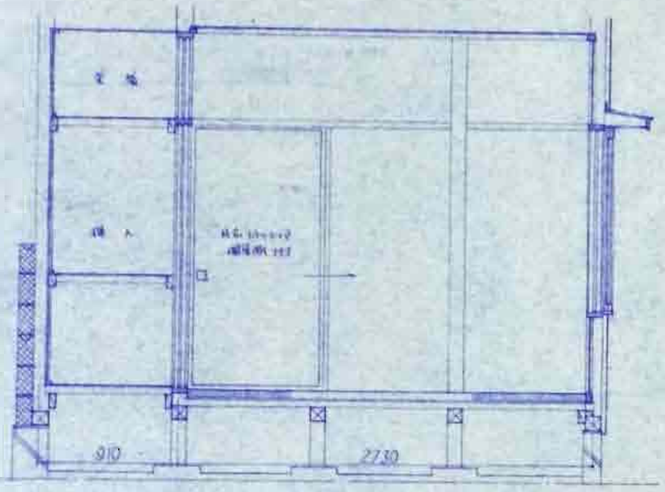

D 面

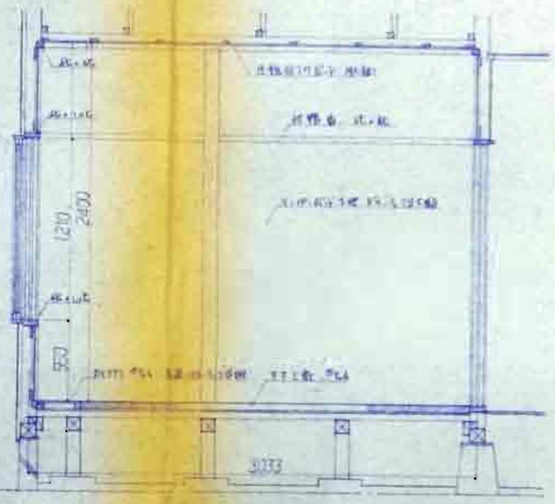

A 面

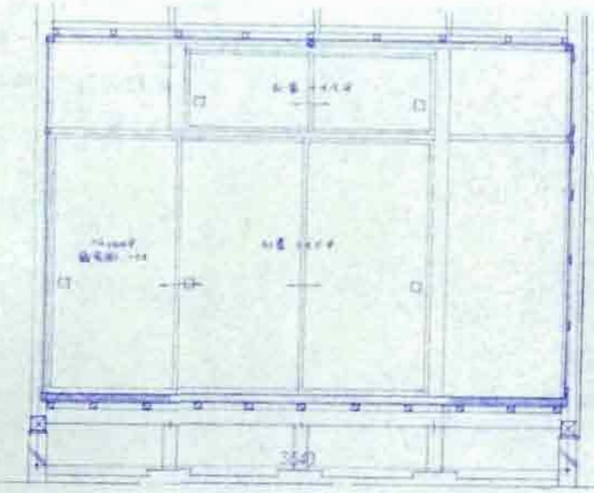

B 面

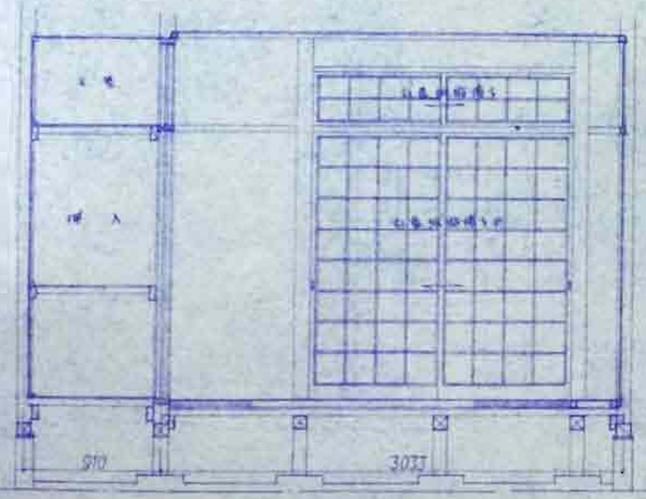

C 面

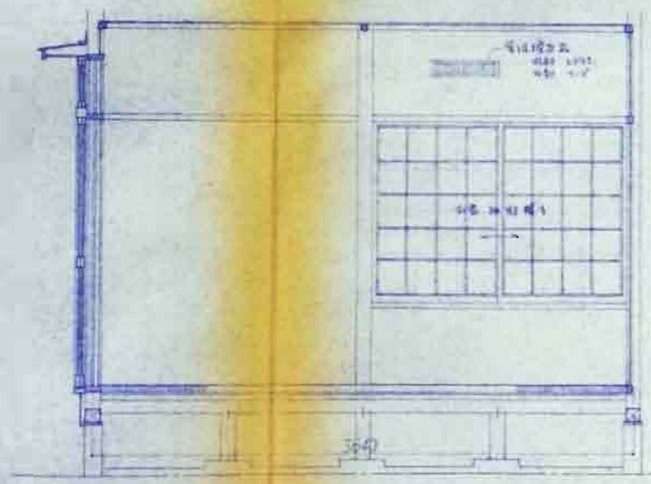

D 面

照査	石川県土本部			
	建築住宅課			
課長	参事	課長補佐	係長	担当

設計年月日	54. 3. 27	工事名	国面名 室内見開図 (5)	縮尺 1/30	株式会社 長村建築事務所

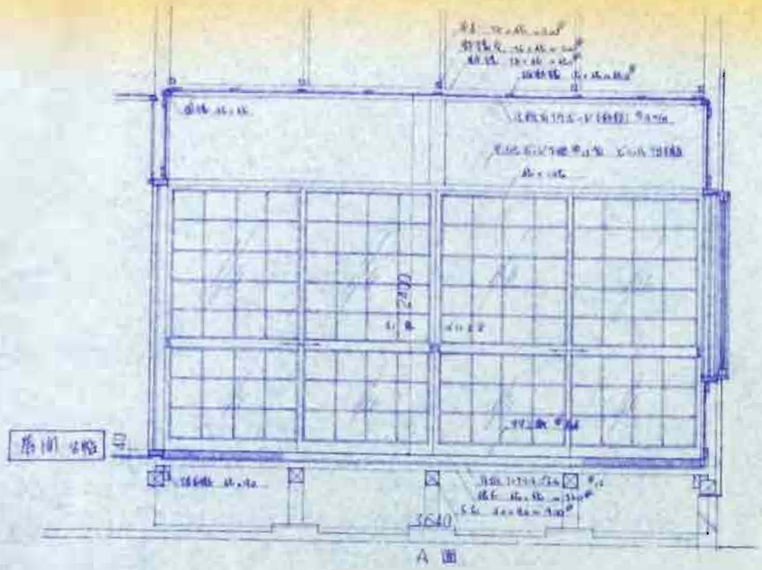

A 面

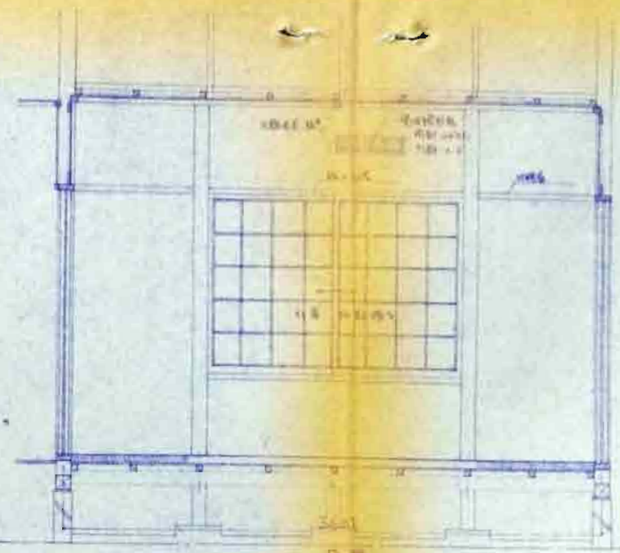

B 面

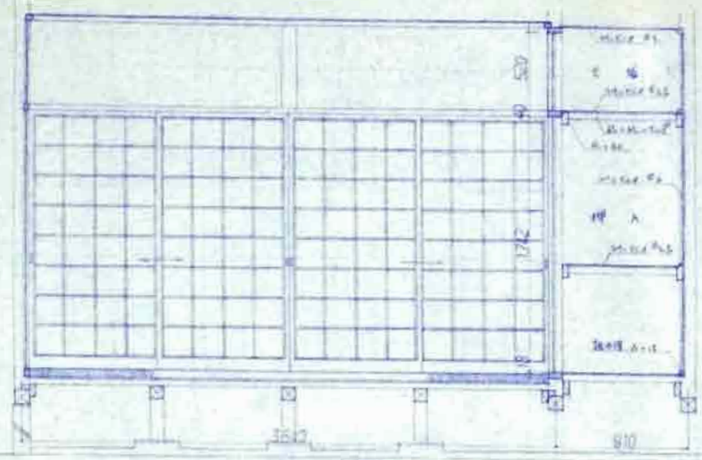

C 面

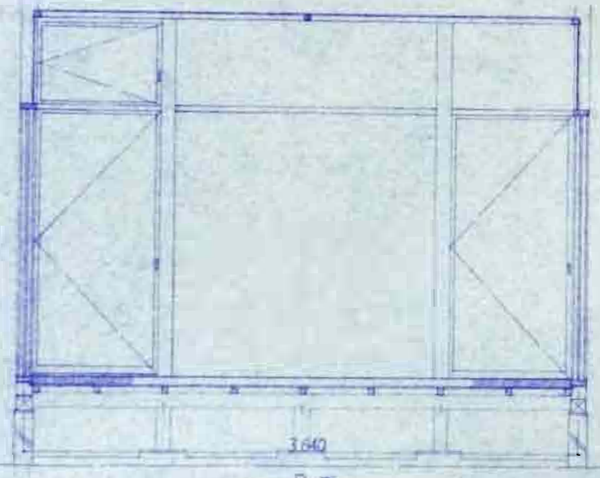

D 面

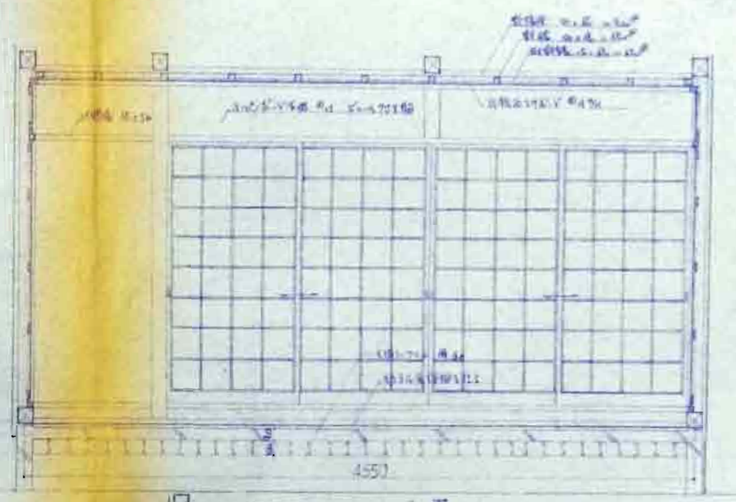

A 面

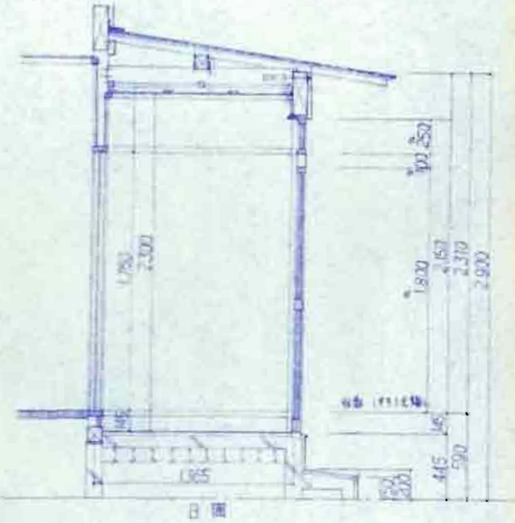

B 面

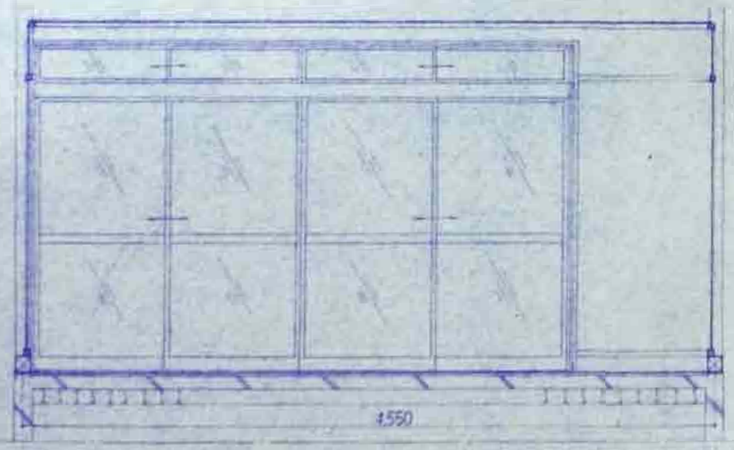

C 面

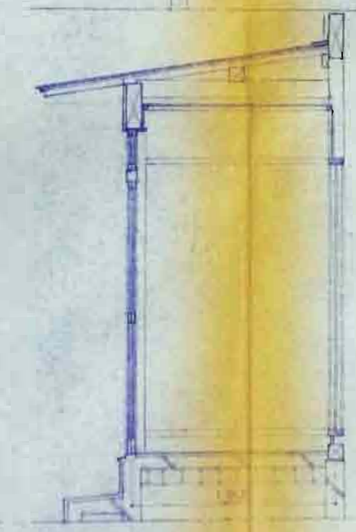

D 面

照査　石川県土木部
建設住宅課

設	参	事	課長補佐	係	長	技

設計年月日	工事名	図面名	縮尺	株式会社 長村建築事務所	No	別図No
54.3.28	石川県土木部建設住宅課事務所	家内長間図 (6)	1/30			

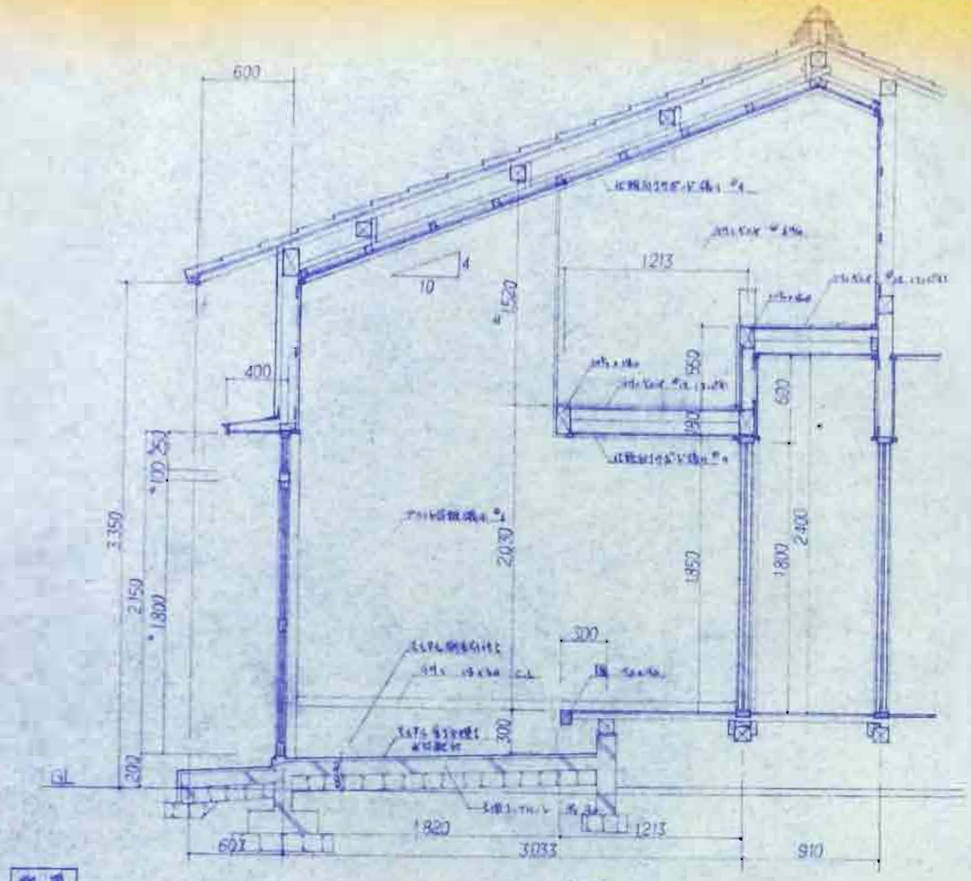

A 面

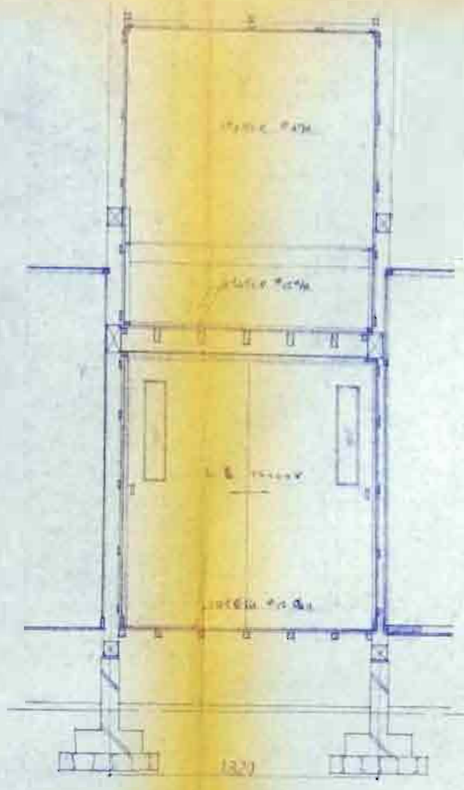

B 面

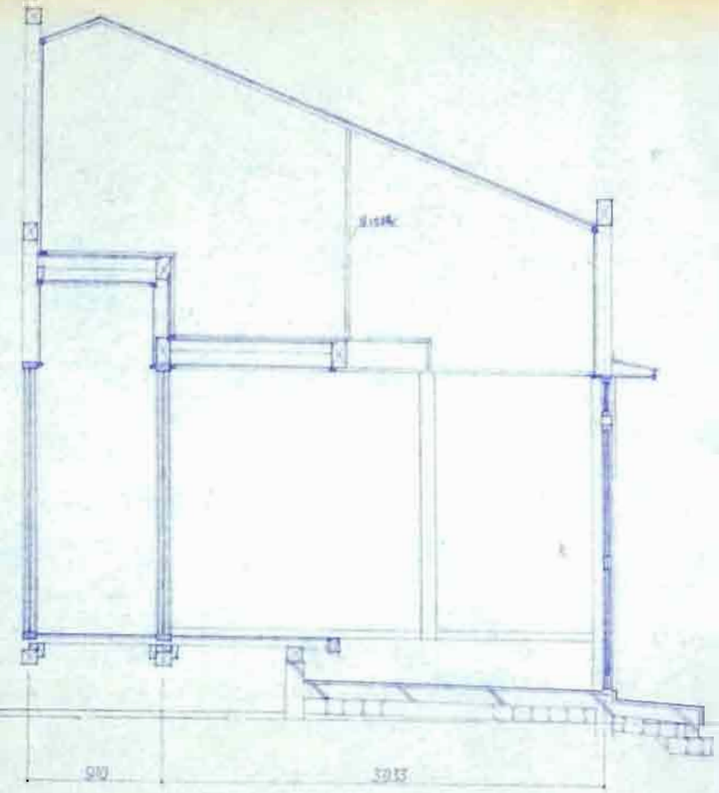

C 面

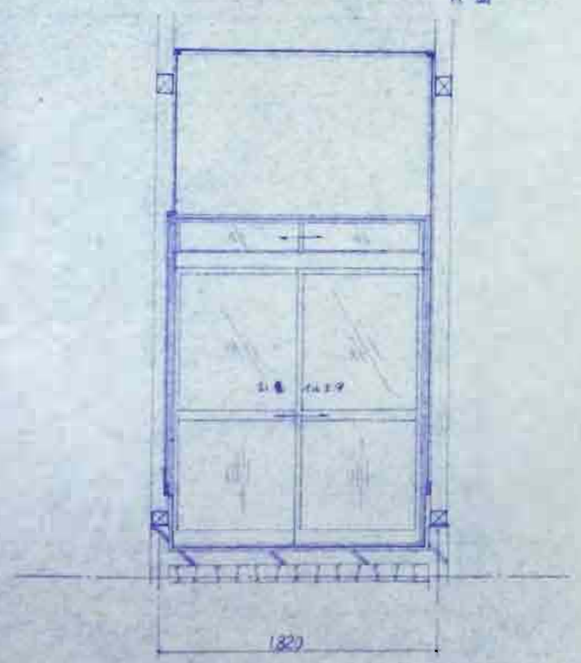

D 面

照査	石川県土木部 建築住宅課			
技長	参事	課長補佐	係長	担当

設計年月日	54.3.26	工事名	石川県水道公社住宅関係設計図	図面名	室内展開図 (7)
縮尺	1/30	株式会社	長村建築事務所	No.	図面No. 30

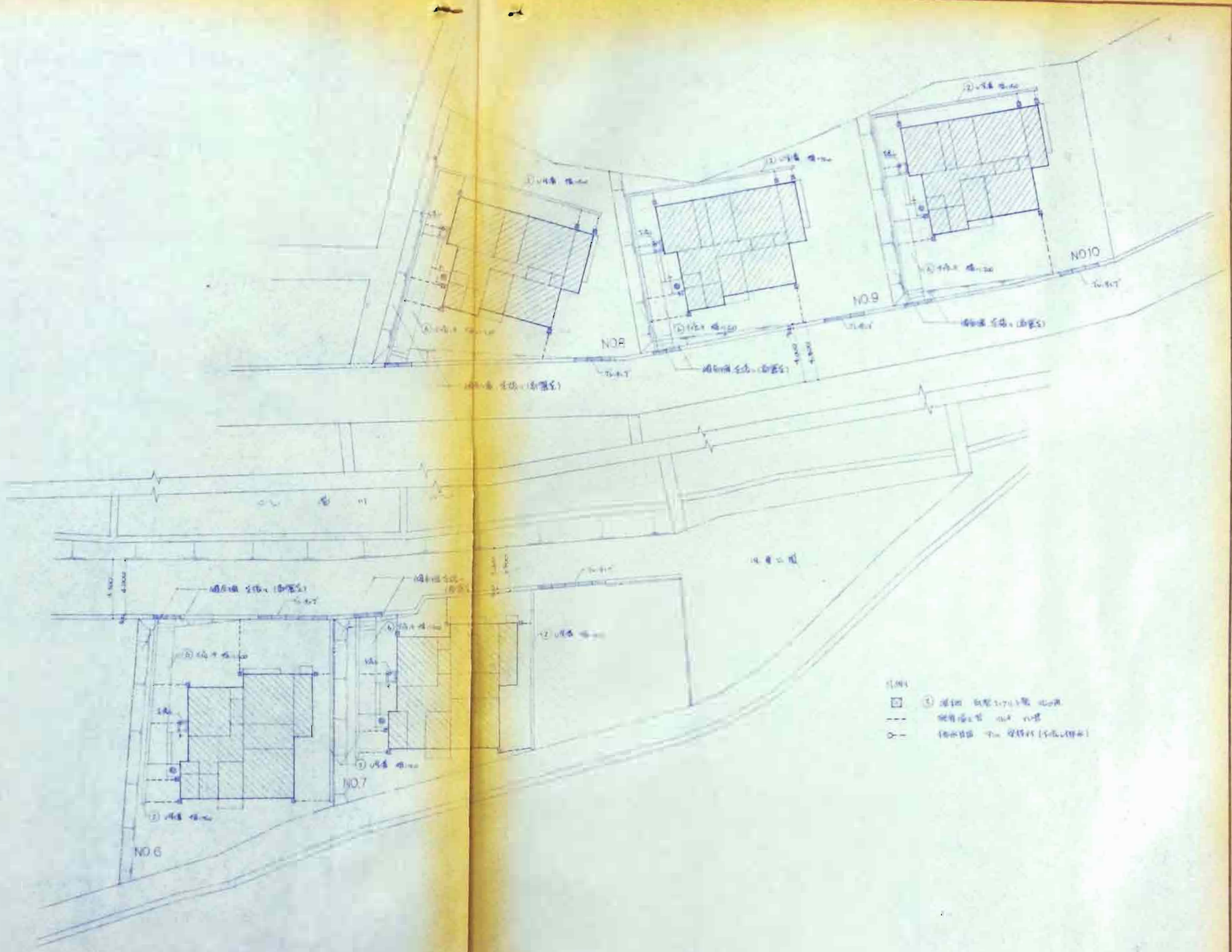

設計年月日				工事名	図面名	縮尺 1/200	株式会社	県村建築事務所	図面No.

1	仕上																												
2	建具																												
3	電気																												
4	衛生																												
5	外部																												
6	屋根																												
7	雨樋																												
8	特殊建物																												
9	備考																												

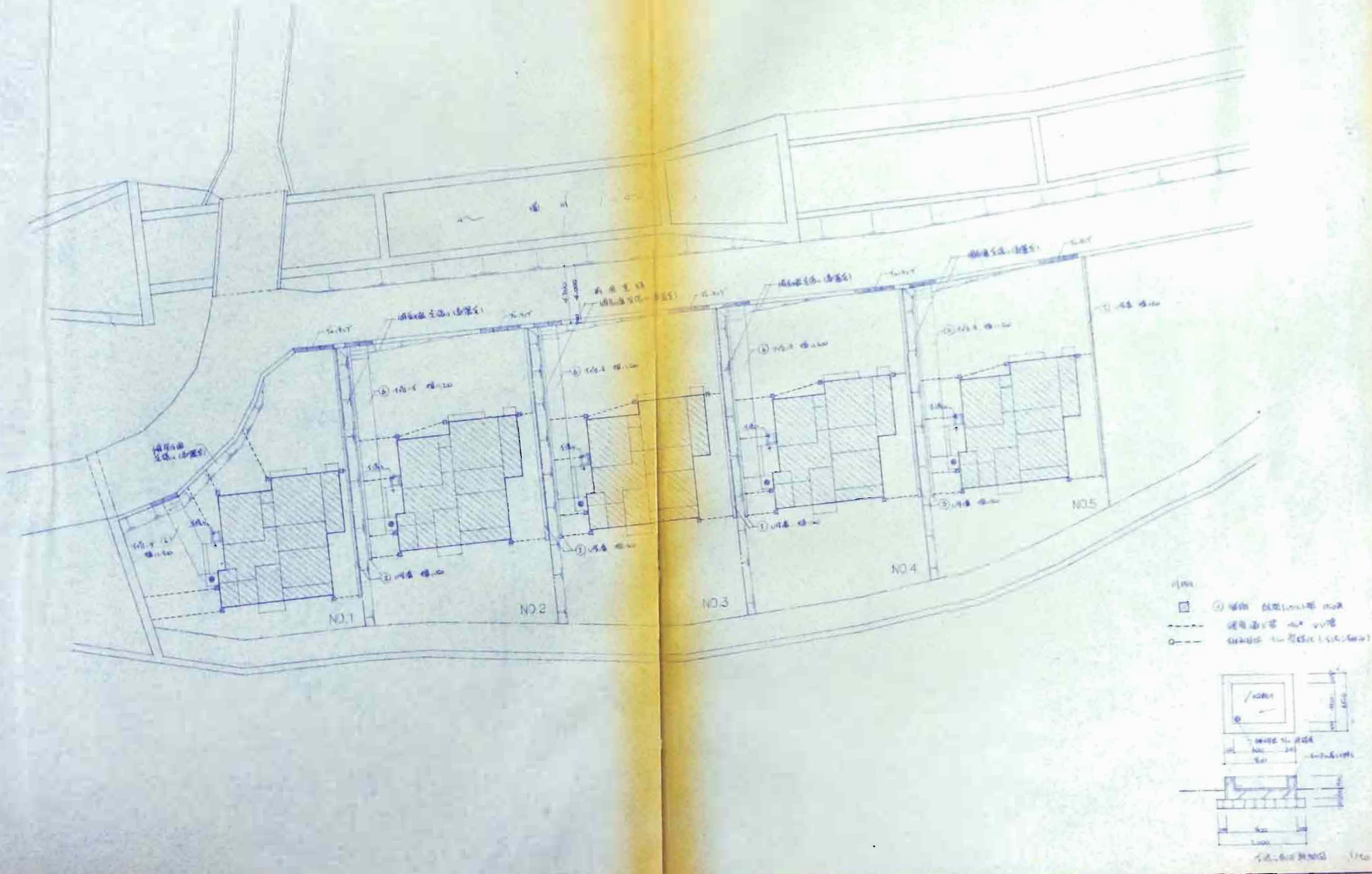
NO.1
NO.2
NO.3
NO.4
NO.5

1	仕上	16	玄関 ― 廊下				17	ホール ― 廊下				18	浴室 ― 洗面				19	洗面 ― 脱衣	
2	部屋	床入巾 ― 1:4倍	壁入巾 ― 1:4倍	柱入巾 ―	壁入巾 ―		床入巾 ―	壁入巾 ―	柱入巾 ― 1:4倍	壁入巾 ―		床入巾 ― 1:4倍	壁入巾 ― 1:4倍	柱入巾 ― 1:4倍	壁入巾 ― 1:4倍		床入巾 ―	壁入巾 ―	柱入巾 ― 1:4倍 壁入巾 ―
3	壁下	1.5時					1.5時					外部					外部		
4	外部	外部 ポーチ・ポスト 玄関扉・網戸					ポーチ・ポスト 玄関					浴室 ポーチ・ポスト 1:4倍 ポーチ・ポスト 1:4倍					ポーチ・ポスト 玄関		
5	内上																		
6	見込	30					30					30					30		
7	縦子																		
8	開閉金物	子番 ヒンジ 新子 ヒンジ					子番 ヒンジ 新子 ヒンジ					子番 ヒンジ 玄関扉 (高級仕様)					公子 ヒンジ 子番 ヒンジ 新子 ヒンジ		
9	備考																		
1	仕上	1W	玄関 ― 外部				―					20D	玄関 ― 廊下				21D	廊下 ― 洋室	
2	部屋	床入巾 ― 1:4倍	壁入巾 ― 1:4倍	柱入巾 ― 1:4倍	壁入巾 ― 1:4倍														
3	壁下	1.5時										木目調ビニルシート 1.5時					木目調ビニルシート 1.5時		
4	外部	外部 ポーチ・ポスト 玄関扉・網戸										外部 ポーチ・ポスト 玄関扉・網戸					外 外		
5	内上																		
6	見込	30										30					外 外		
7	縦子																		
8	開閉金物	公子 ヒンジ										公子 ヒンジ					公子 ヒンジ		
9	備考																		
1	仕上	22D	廊下 ― 洋室				23D	洋室 ― 押入				―					―		
2	部屋																		
3	壁下	木目調ビニルシート 1.5時					木目調ビニルシート												
4	外部	外部 ポーチ・ポスト 玄関扉・網戸					外 外												
5	内上																		
6	見込	30					外 外												
7	縦子																		
8	開閉金物	公子 ヒンジ					子番 104 新子 AW												
9	備考																		
1	仕上	―					―					―							
2	部屋																		
3	壁下																		
4	外部																		
5	内上																		
6	見込																		
7	縦子																		
8	開閉金物																		
9	備考																		

照査 石川県土木部 建築住宅課

所長	参事	課長補佐	係長	担当

設計年月日	54.4.2	工事名	石川県土木部住宅建設工事	図面名	木製建具リスト	縮尺 1/50	株式会社 長村建築事務所

No. 図面No.

電気設備工事　特記仕様書

一般仕様　本工事は電気事業法による電気設備の技術基準、北陸電力株式会社内線規程、電々公社配管設計基準、消防関係法規、その他関係諸官公庁規定に従うとともに、詳細については監督員の指示に従い入念かつ完全に施工すること。

工事工程　本工事は建築及びその他の設備工事の進捗に伴い施工すること。

材　料　本工事に使用する器具及び材料はJIS規格に合格しかつ電気用品取締法の適用を受けるものは型式承認済のものとする。

電線管　本工事に使用する電線は特に指定のない限り薄鋼電線管を使用する。使用場所は図示による。

電　線　本工事に使用する電線は特に指定のない限り600Vビニル絶縁ビニルシースケーブル(VV-F及びVV-R)を使用し電線の太さは電灯専用回路は1.6mm、コンセント専用回路は2.0mm以上を使用する。その他図示特記による。

機器の取付け位置

a). 壁スイッチの分電盤の取付け高さは原則として壁中心を床上1.5mとする。ただし壁上端は1.9m以下とする。

b). スイッチの取付け高さは中心で1.3mとする。

c). コンセントの取付け高さは中心で和室、洋室は、たたみ又は床下端より0.2m、台所及び食堂のコンセントの高さは1.0m、テーブルタップの高さは床下端より1.20mとする。

器具の取付け

a). 器具の取付けは器具の重量及び取付場所に応じた方法とし重量の大きいもの及び取付け方法の特殊なものは必要に応じ取付詳細図を提出する。

b). 天井取付けの器具は原則としてアンカボルトなどを使用して堅固に取付け、また野縁等に取付ける場合は必要に応じ補強する。

c). メタルラス張り、ワイヤラス張り、金属板張りなどの木造建築物に器具を取付ける場合はこれら金属部分と器具の金属部分及び器具の取付金具とは電気的に絶縁して取付ける。

d). 防湿器具又は防水器具は取付場所及び器具の構造に適合した方法で取付ける。

e). 単極の点滅器は原則として電圧側で点滅する。

f). 間接照明点滅器は原則として上から又はハンドルを上側又は右側にしたとき閉路となるよう取付ける。

g). 点滅器は埋込形とし、スイッチのボックス内に設ける。ただし乾式建築物内はカ壁等の厚さが[illegible]以下の合板に設ける場合で点滅器自体及びその端子などの充電部を露出させない堅ろうな難燃性絶縁物で覆った構造のものを使用するときはボックスを省略してよい。

h). 2極コンセントのうち刃受け穴に長短のあるものにあっては原則として長い方を向って右側に取付け接地側とする。

i). 3極コンセントの垂直刃受は穴及び[illegible]孔の中央垂直刃受は接地側とする。コンセントは埋込型とし[illegible]に準ずる。

電話配管工事　電話配管工事は電々公社、電気通信設備用配管の設計基準に従い施工する。また図示しなくても配管には[illegible]線を挿入呼び線として挿入しておく。

テレビ共聴

a). アンテナ支持装置取付け位置は電波強い方向を考慮し[illegible]に耐えるものとする。

b). 配線は下記による。
1). 各機器間同軸ケーブルを接続しない端子にはターミネーターを取付ける。
2). 増幅器、分岐器、分配器(テレビ接続用の壁面端は除く)などに同軸ケーブルを接続する場合はコネクターを使用する。

引渡し　本工事は工事完了後電気事業法及び関係官公署の試験に合格し、安全の後引渡しをするものとする。

工事名	図面名

機器類　灯具、電線、ケーブル　石川電気、北陸電気、藤倉電線、JCO電線、日立電線、日本電線、大日電線、大倉電線、富士電線、住友電線、古河電線、[illegible]電線、[illegible]電線、[illegible]電線、[illegible]電線、大阪電線、倉茂電工、日ラ電線、西日本電線、神水電線、日精電線、宮電線、西神電線、[illegible]電線、[illegible]電線、

電線管附属品　JIS規格品

計器盤	中北電力製作所、石川電機製作所、[illegible]製作所、大日製作所
蛍光灯器具	日立製作所、東京芝浦電気、三菱電機、松下電器産業、松下電工、
蛍光灯電球	日立製作所、東京芝浦電気、松下電器産業、三菱電機
白熱電球	日立製作所、東京芝浦電気、松下電器産業、
配線器具	東京芝浦電気、松下電工、神保電器
分電盤	東京芝浦電気、松下電工、日精電機、ヤエロン、クリムタ、ベンター、[illegible]製作所、大日製作所
換気扇	三菱電機、松下電器産業、東京芝浦電気、日立製作所

Ⓐ IL 40W (WP)

樹脂製、ガラスグローブ(乳白)

Ⓑ IL 40W (WP)

Tルビ板、ホワイトプロニス仕上、ガラスグローブ(乳白)

Ⓒ IL 40W

ガラスグローブ(乳白)

Ⓓ FL 10W (WP)



乳白プラスチックカバー

Ⓔ FL 15W

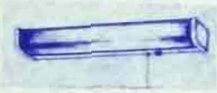

白色プラスチックカバー/プリズムカバー、PS付コンセント付(1000VA)

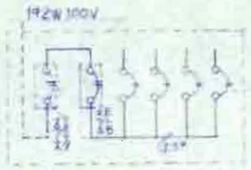

ホーム分電盤 単線接続図

照査　石川県土木部　住宅住宅課

課長	参事	課長補佐	係長	係員

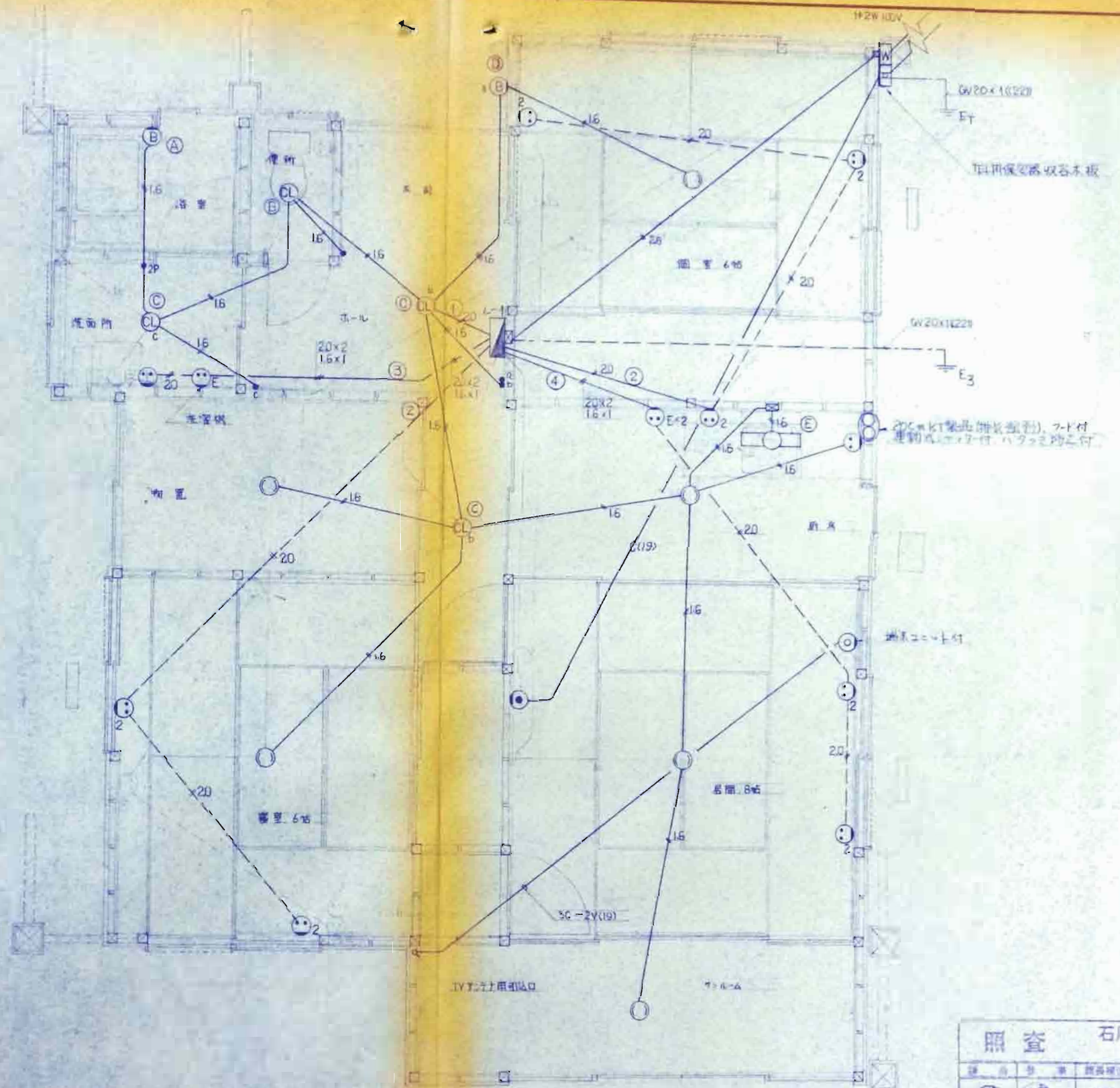

照査	石川県土木部 建築住宅課			
課長	参事	課長補佐	係長	担当

設計年月日	工事名	図面名	縮尺 1／30	株式会社 長村建築事務所	No.

設備関係 衛生設備工事　特記仕様書

1. 衛生器具及び付属金具

(a) 衛生陶器は、JIS A 5207（衛生陶器）によるJISマーク表示品とする。ただしJISに規定されていない形状及び寸法の衛生陶器は、外観品質などが上記JISに準じたものとする。

(b) 付属金具は JIS A 5514（衛生陶器付属金具）によるものとし、見えがかり部はクロームメッキ仕上げとする。

(c) 器具の取付けは下記による。

(1) 壁付け器具をコンクリート又はブロック壁に取付ける場合は、原則としてエキスパンションボルトを使用し、木ねじによる場合は、防腐剤を塗布したものを壁体に埋込む。

(2) 木ずり壁、ラス壁又は合板張り壁に取付ける場合はあらかじめ同程度と同寸法の堅木材で木を取付ける。

(3) 陶器の一部をコンクリートに埋込む場合はコンクリート又はモルタルと陶器との接触部に厚さ5mm以上のアスファルト被覆を施す。ただし、ストール小便器などの陶器の底部接触面はあき詰めとする。

2. 給水設備

本工事は水道事業者の諸規程の適用を受ける場合はこれによる。

(a) 給水設備に用いる管はすべてビニールライニング鋼管（継ぎ輪）及び継手を使用する。

管の接合は原則としてねじ接合とし、ねじ部の端面及び継手のねじの奥の部分にはエポキシ樹脂又は合成ゴム系防錆剤を充分塗布する。

なお、防錆剤は、衛生上無害であり、かつ水質に悪影響を与えないものとする。

(b) 管は、結露防止、防振のために保温材で被覆する。保温材は、JIS A 9504によるガラス繊保温筒（厚さ25mm）を巻き、布などでおおい、鋼線で固く巻いて止め、露出部はビニールテープ巻とし、クリップ、フックなどで適当な間隔に建物に固定し管の振動を防ぐ。また埋式の土中埋設部、ブロック及びコンクリート埋設部は防食テープ巻き仕上げとする。

3. 排水設備

(a) 管は硬質塩化ビニル管（一般管VP）JIS K 6741を使用する。ただし大便器との接続は排水鋳鉄管を使用する。排水鋳鉄管、ブロック及びコンクリート埋設部は防食テープ巻き仕上げとする。

(b) 管は充分勾配をとり屋外排水桝に接続する。

(c) 排水桝は割栗又は砂利地業を施したのち、市販品コンクリート製雨水桝を据えつける。ただし鋼製蓋付鉄筋基礎（HHBタイプ）を用いる。汚水桝の場合は底部インバート仕上げとする。

4. ガス工事

プロパンガス設備

本工事は高圧ガス取締法、消防法「石油ガス及び燃料用プロパン取扱基準要綱」文部省令による環境衛生設置基準等に従って施工すること。

管はJIS規格配管用炭素鋼管による白ガス管とし、土中埋設部は防食テープ巻きとし露出部は油性ペイント塗とする。

5. その他

図示以外の屋外設備は別途とする。

屋外鋼管	日本鋼管、住友金属工業、富士製鉄鋼管、川崎製鉄、新日鉄	
溶接用鋼管継手	日本鋼管、日本鋼管継手、東京高圧配管工業、理研ビルトインフィッティング工業、中国可鍛鋳鉄	
ビニールライニング鋼管	川崎製鉄、新日本製鉄、住友金属工業、積水化学工業、日本鋼管	
ビニールライニング鋼管継手	住友金属工業、中部可鍛、日本鋼管継手、日立金属、理研ビルトインフィッティング工業	
ビニール管及び継手	積水化学工業、又は出光化工、三菱樹脂、小松化成、ハマ化成、東京樹脂	
鋳鉄管及び継手	日本鋳鉄管株式会社、栄光鋳工業、大阪鋳鉄工、大分金属工業	
水栓類及び器具類	東陶機器、INAX工業、高橋工場、化研製作所、小島鉄工所、伊奈、製陶、吉野工業	
衛生陶器	東陶機器、伊奈製陶、TOTO、衛陶、日本硬質陶器	
手洗器及びシンク	大阪鋳工所、長谷川鋳工所、大阪ホーロー工業、角田鋳工所	
鋳鉄マンホール蓋類	大阪鋳工所、新潟鋳工所、小島鉄工所、長谷川鋳工所	
消防用に敷設	東陶機器、伊奈製陶、ヤマヤ産業	

照査　石川県土木部 建築住宅課　年 月 日
課長 | 参事 | 課長補佐 | 係長 | 担当

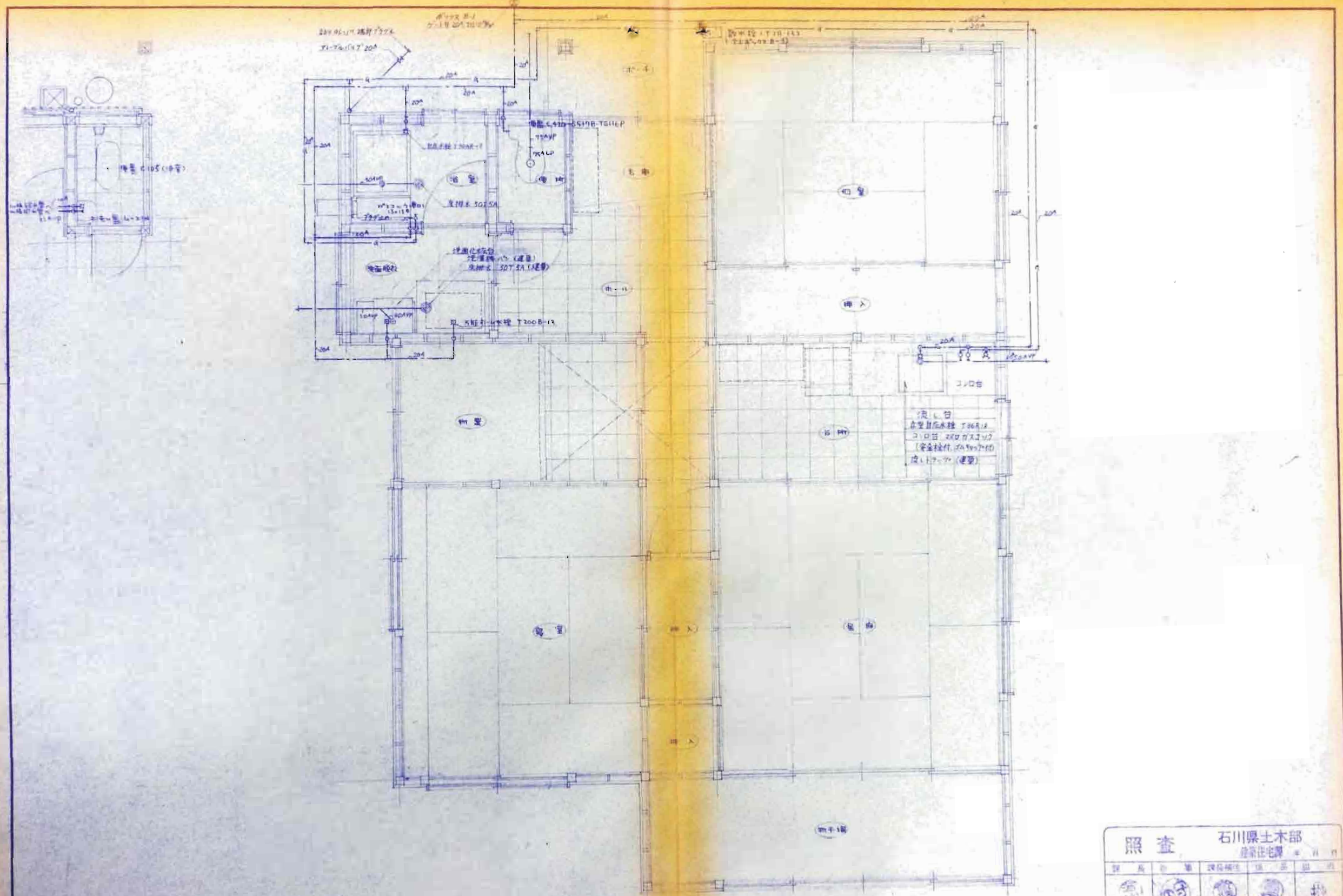

照査　石川県土木部
産業住宅課

課長	参事	課長補佐	係長	担当

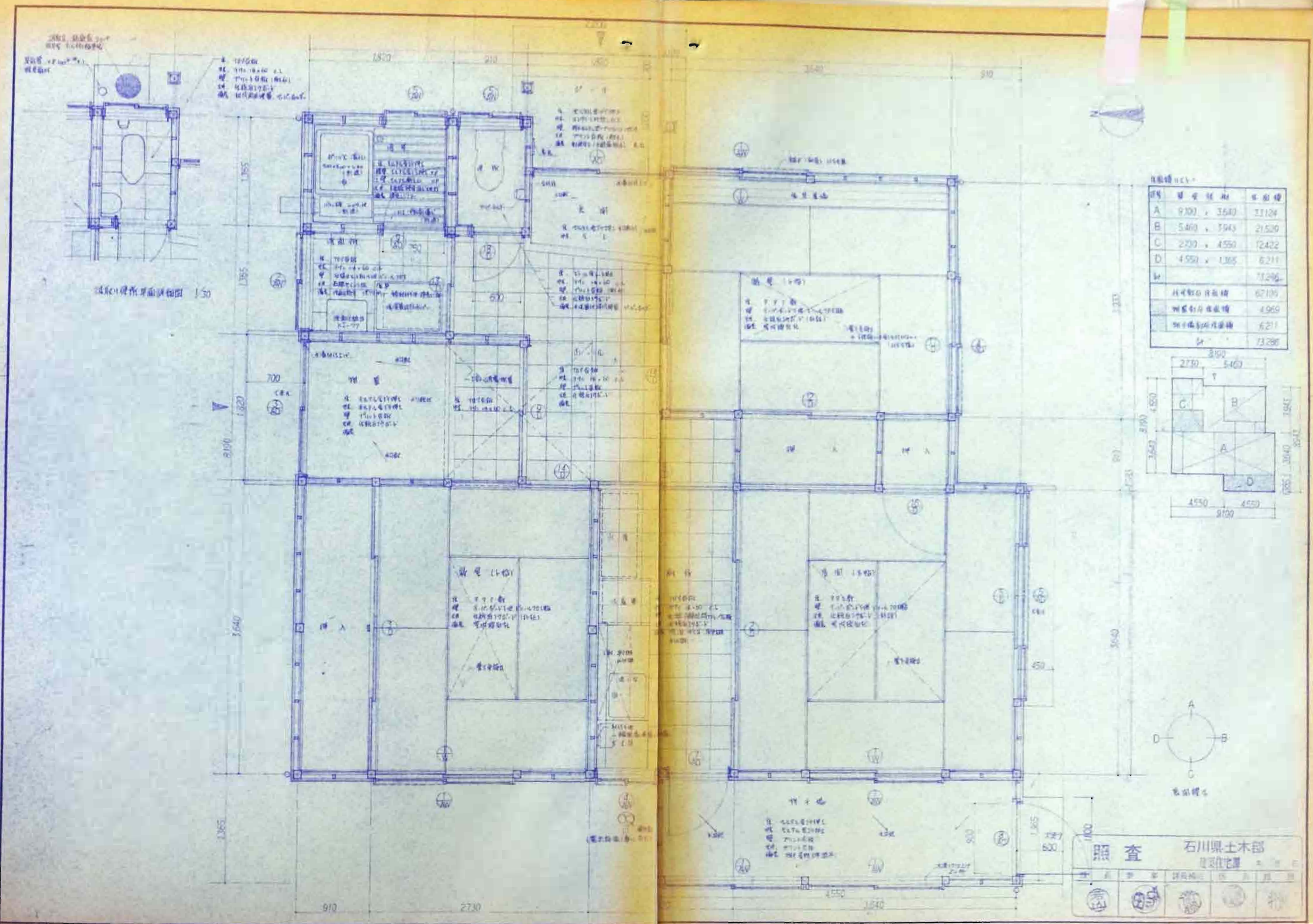
1/30
910
2730
3640
4550
9100
照査
石川県土木部

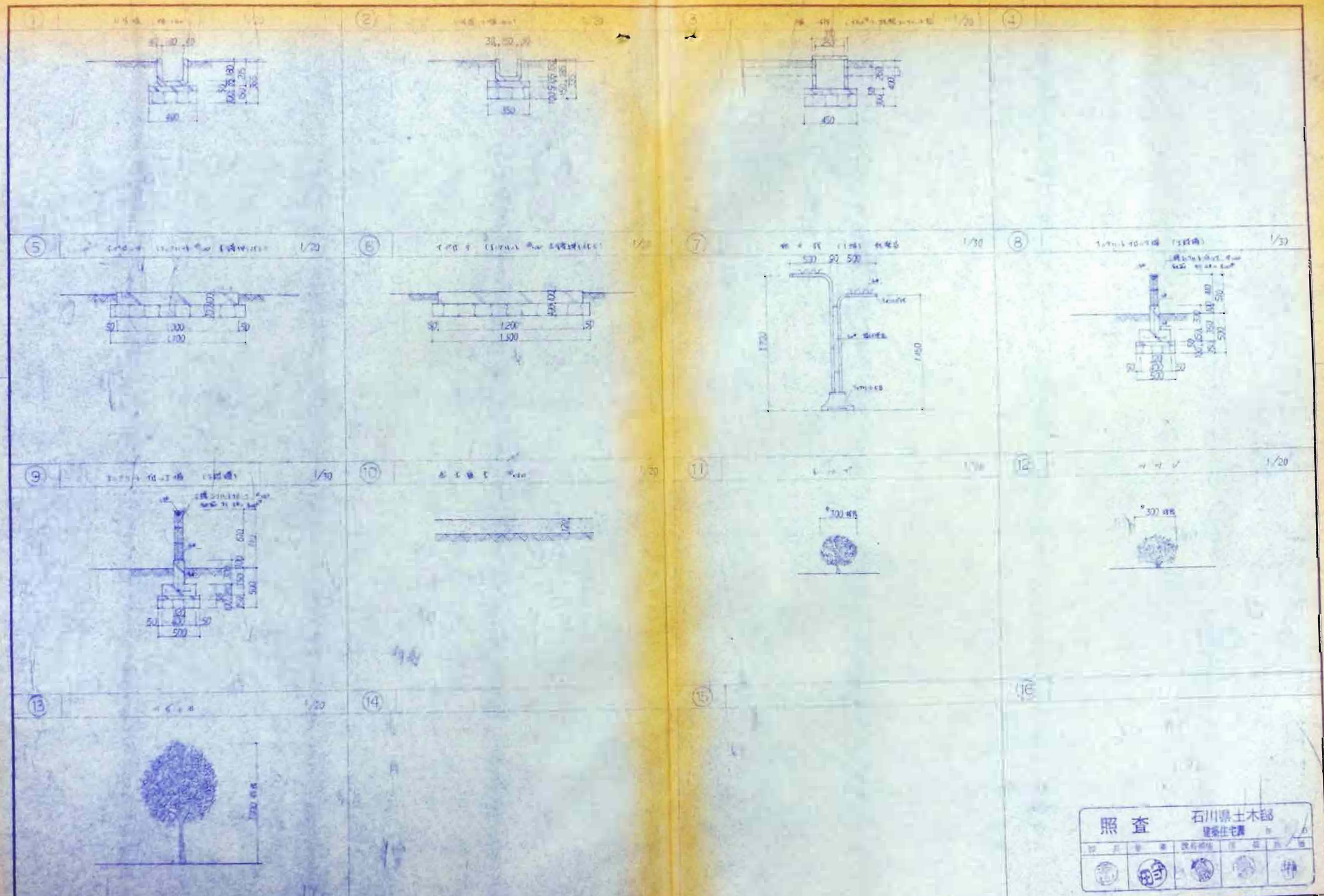
1/20
1/30
照査
石川県土木部
建築住宅課
株式会社 長村建築事務所

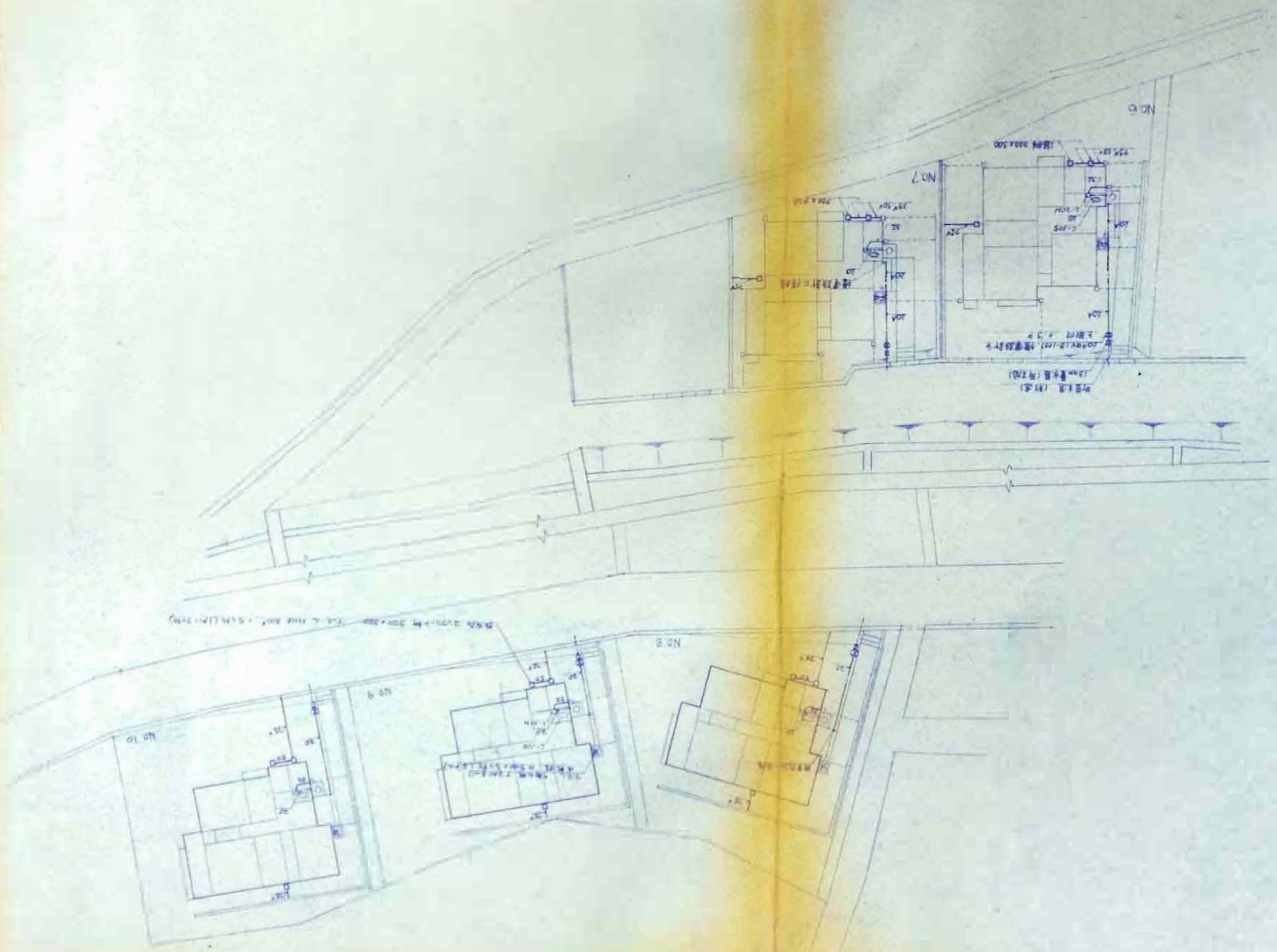

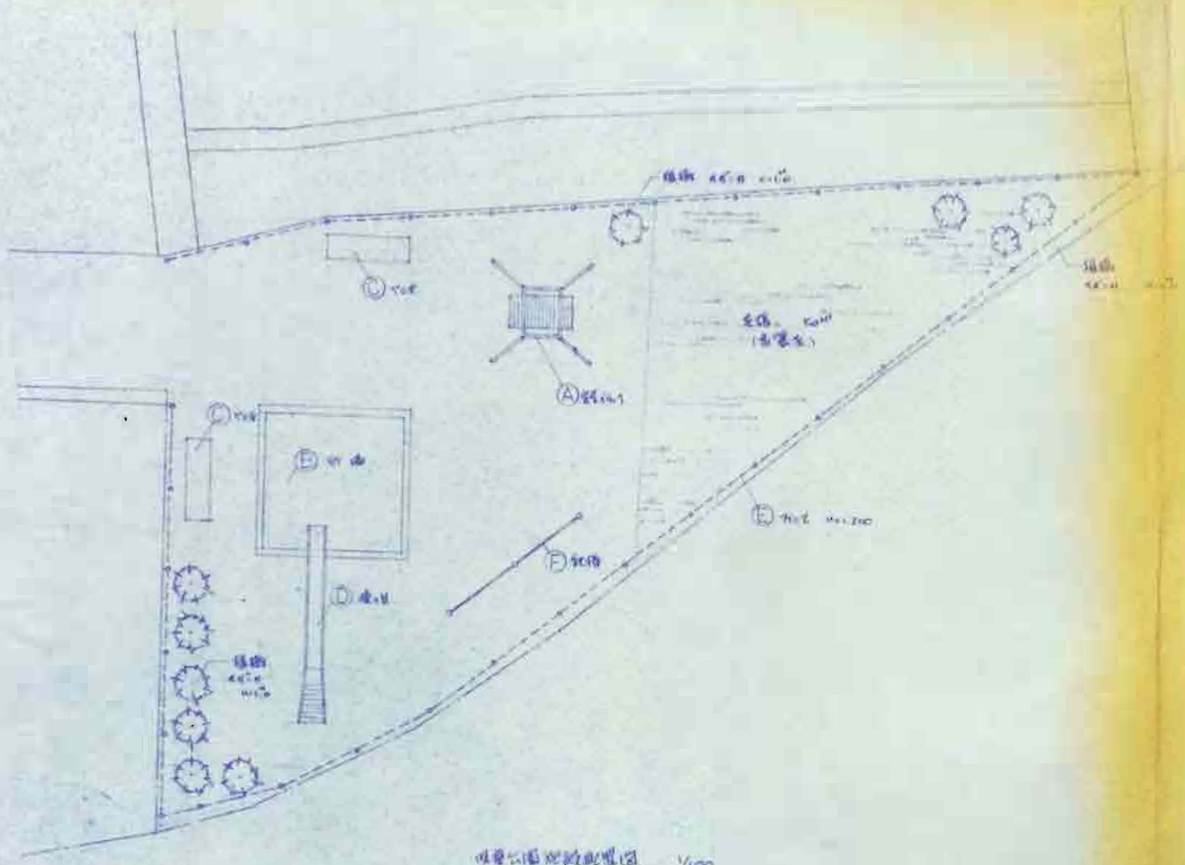

1/100

設計年月日					工事名	図面名	縮尺 1/100			株式会社 長村建築事務所							

Ⓐ

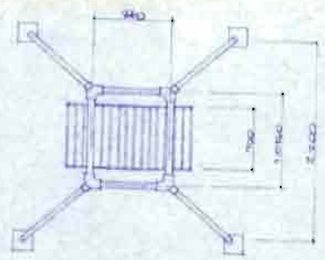

平面図 1/60

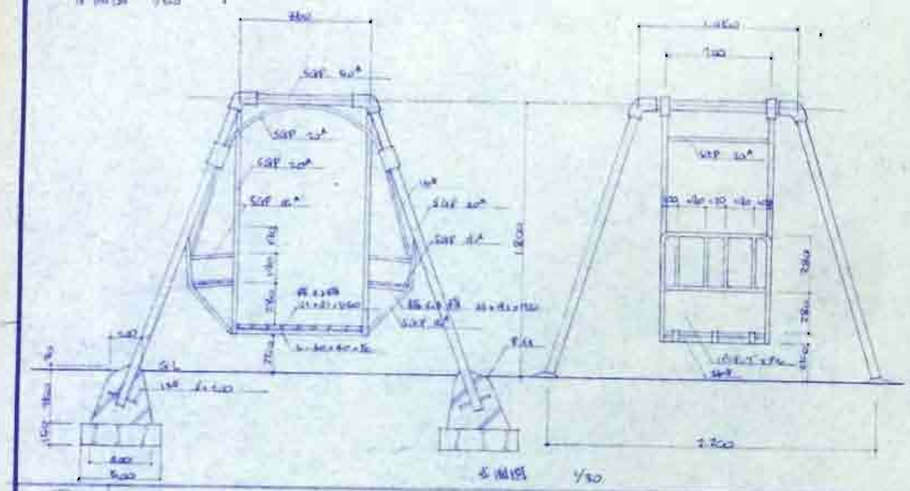

立面図 1/50

Ⓑ

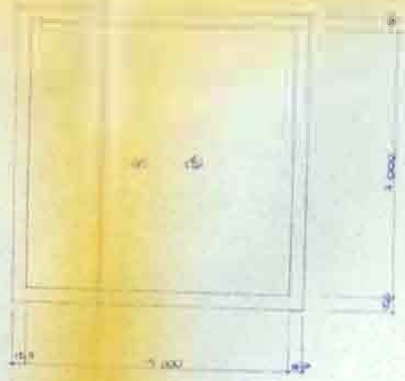

平面図 1/60

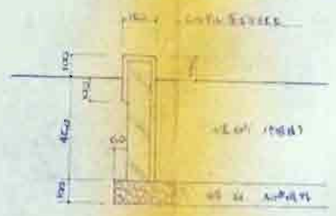

断面図 1/20

Ⓒ

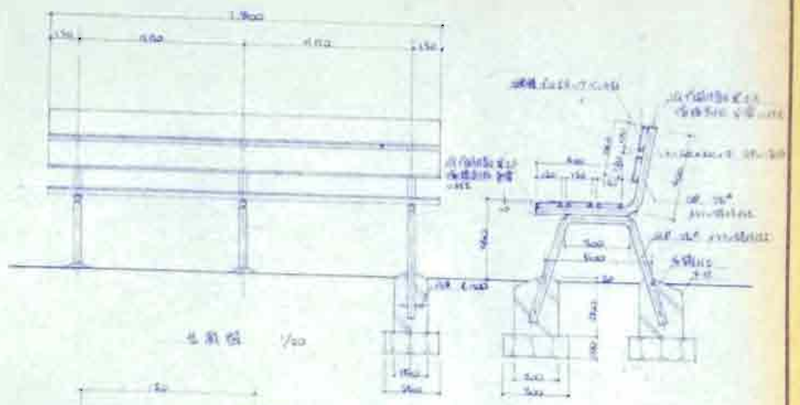

立面図 1/20

断面図 1/20

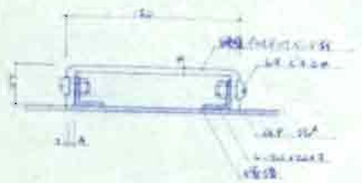

横断詳細図 1/5

1. 塗装は錆止め塗装とする。
2. 塗装は錆止め塗装とする。

Ⓓ

滑り台

1/50

仕様記事項

1. 滑り台の構造は、溶接とする。
2. 塗装は、錆止め塗装とする。
3. 手摺は、鋼管を使用し、(75.5 × t2.3) ジョイントは、溶接とする。
   2箇所 ○ P 2箇所とする。
4. 仕上げは、2回塗り、ツヤ消しとする。

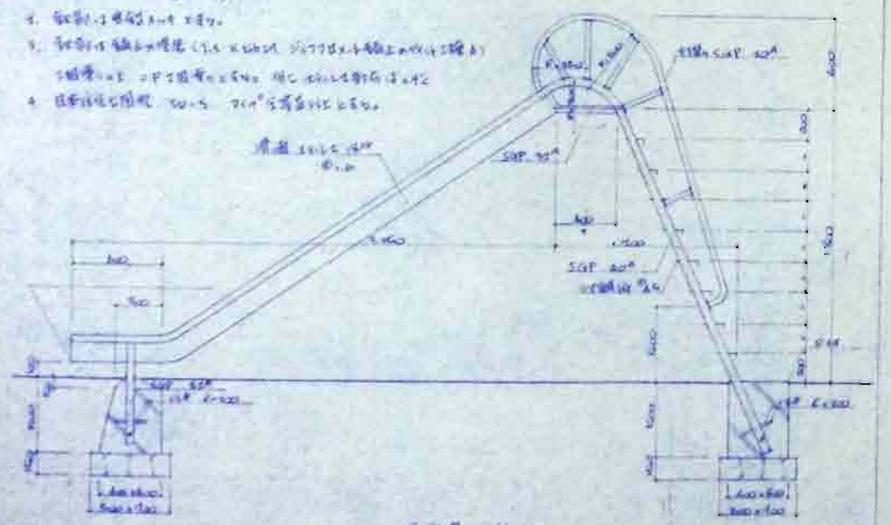

立面図 1/50

平面図 1/50

Ⓔ

1/20

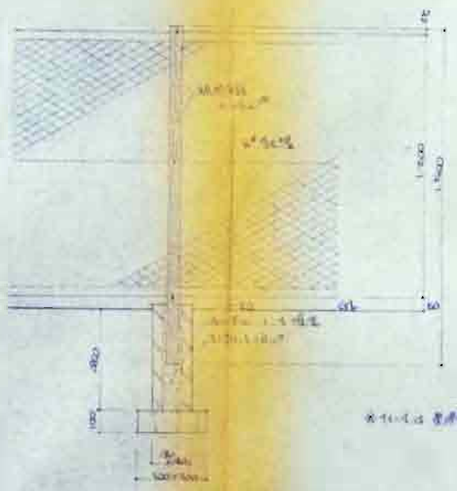

Ⓕ

鉄棒

1/50

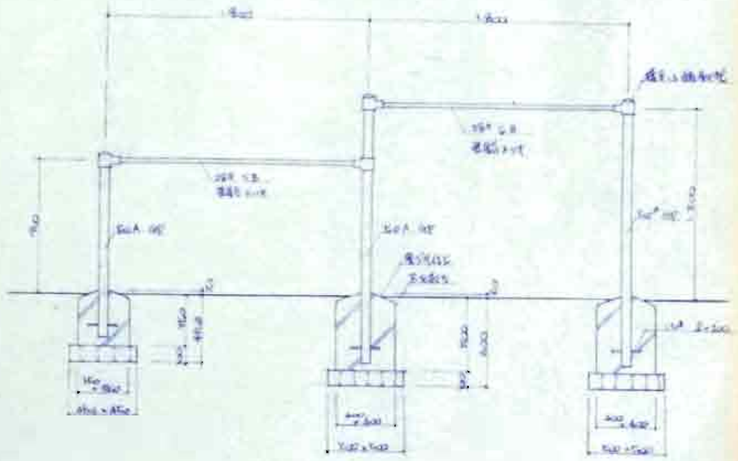

仕様記事項

1. 塗装は錆止め塗装とする。
2. 塗装は錆止め塗装とする。
3. コアは白ボイド管とし、鉄筋とは溶接とする。ジョイントは溶接とする。
   2箇所 ○ P 2箇所とする。
4. 仕上げは2回塗り、ツヤ消しとする。

設計年月日	工事名	図面名	縮尺		株式会社 長村建築事務所	No.	図面No.

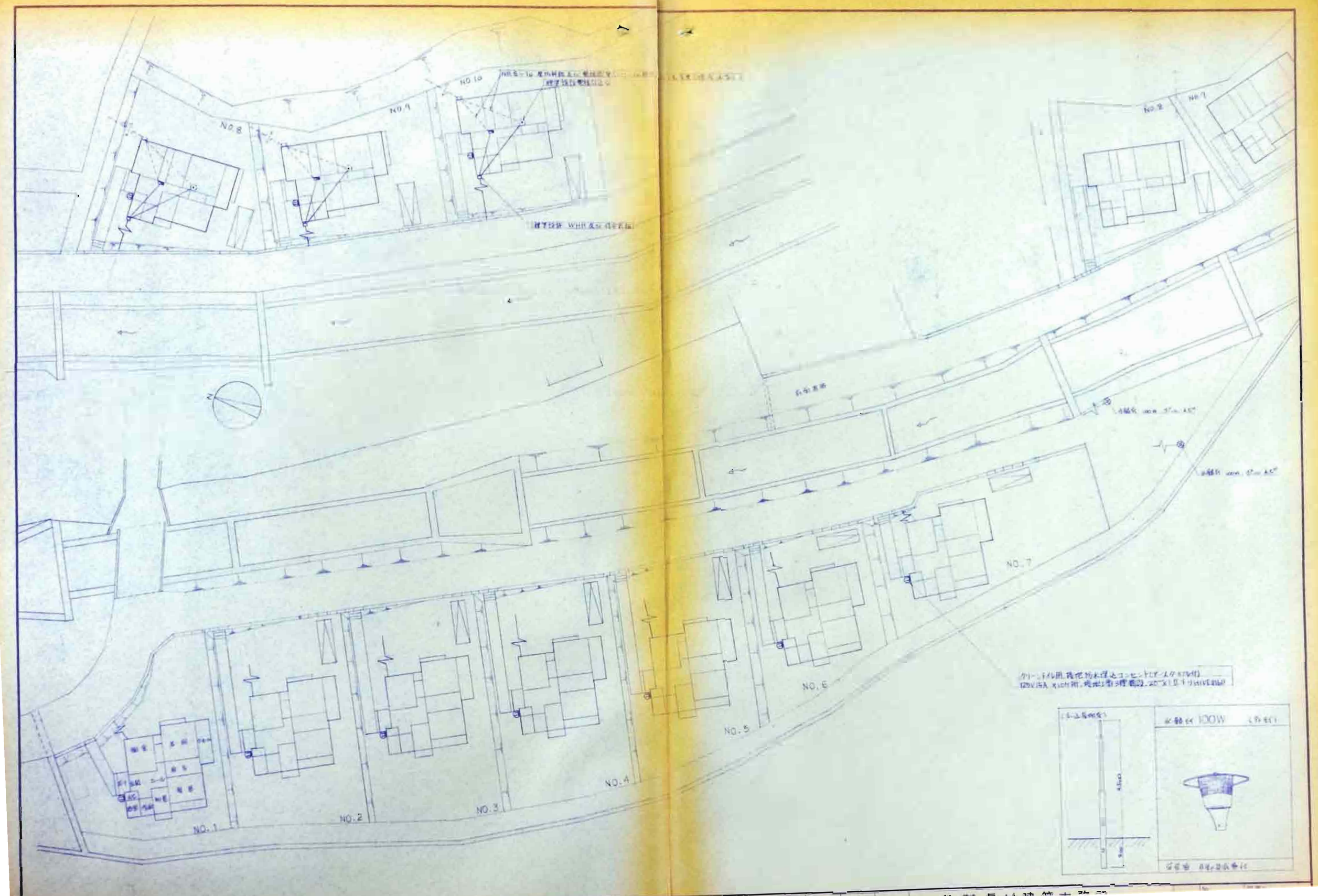
NO.1
NO.2
NO.3
NO.4
NO.5
NO.6
NO.7
NO.8
NO.9
NO.10
100W

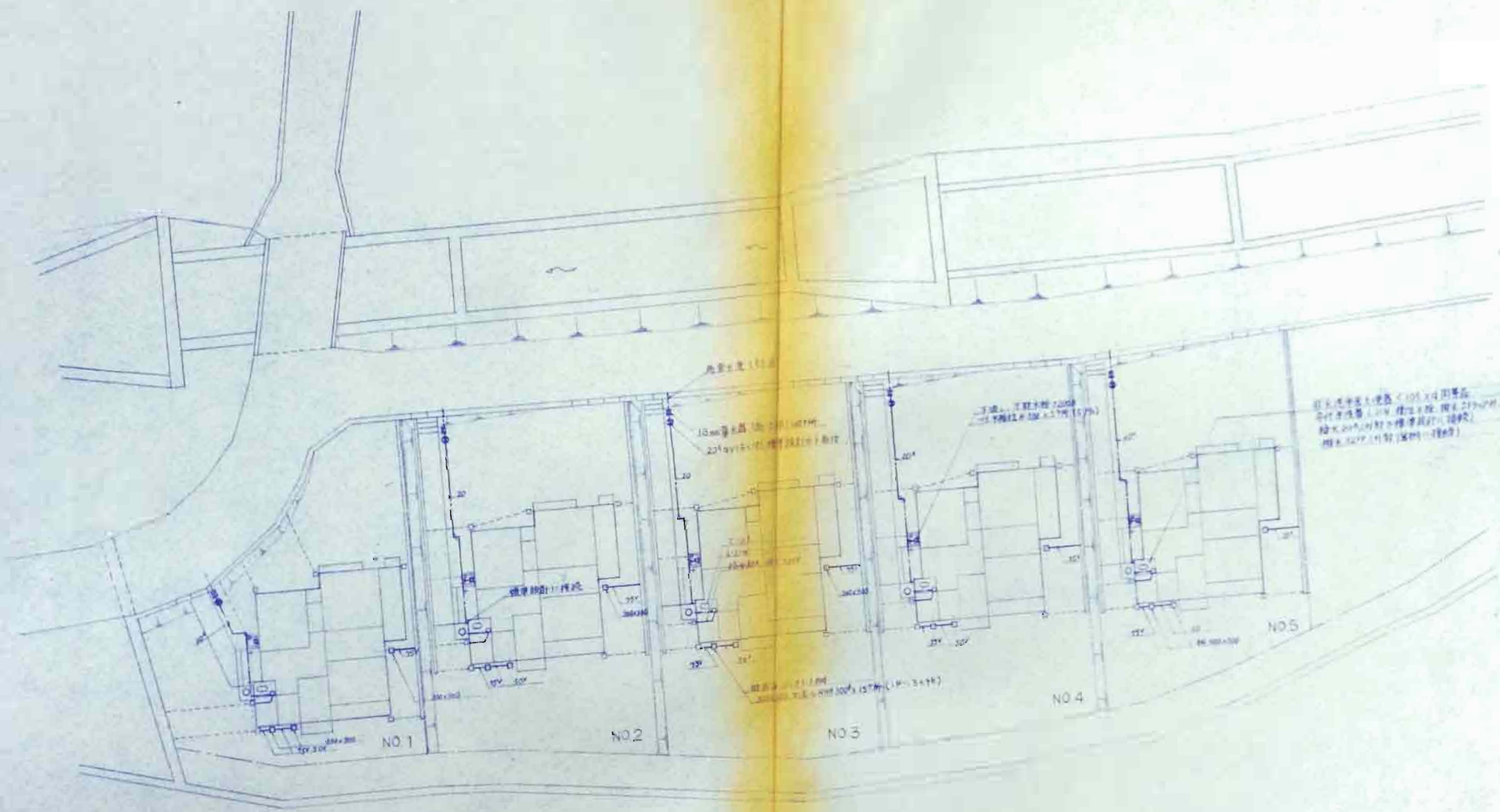

設計年月日		工事名	図面名	縮尺 1/150		株式会社 長村建築事務所	No.

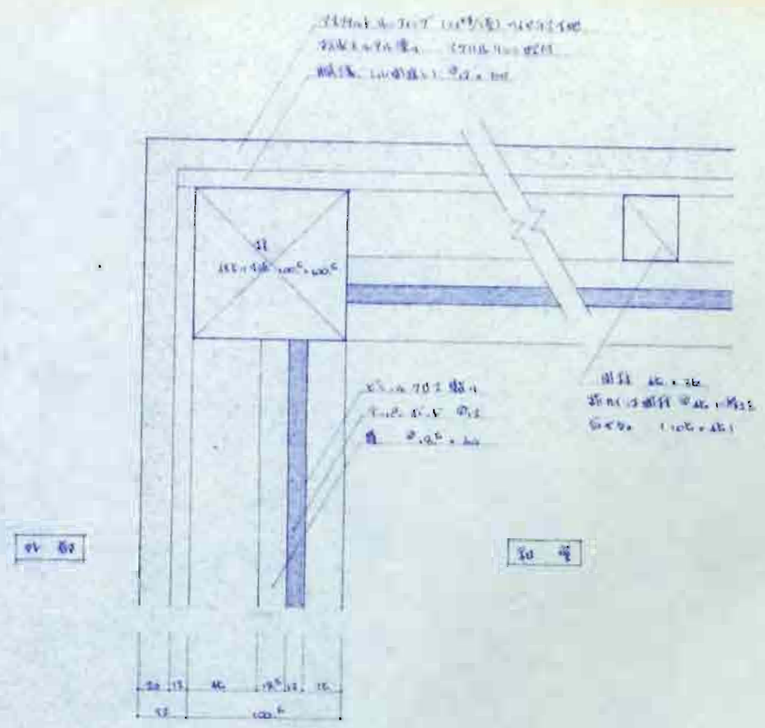

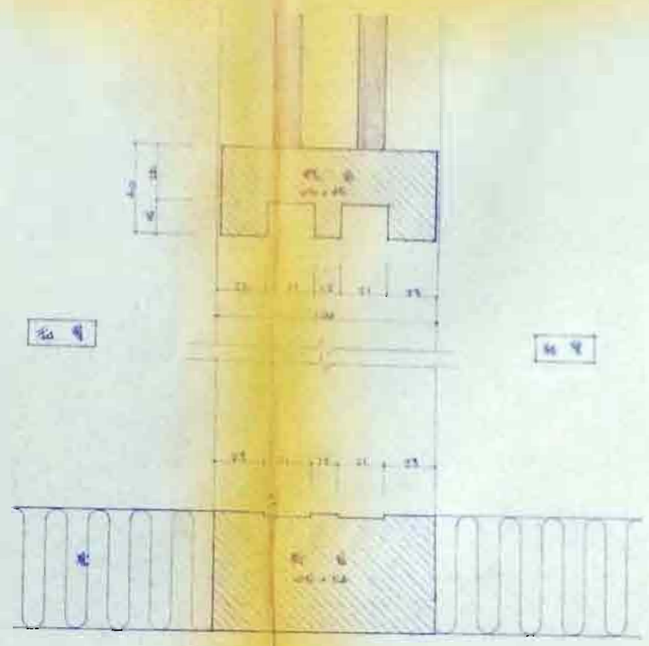

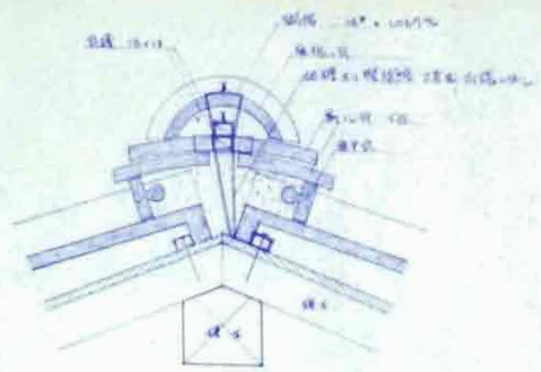

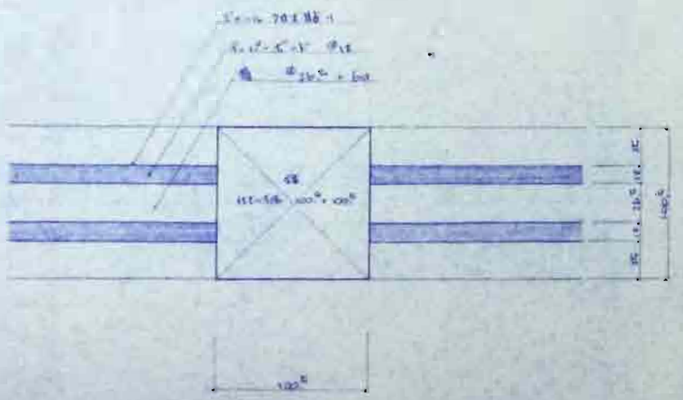

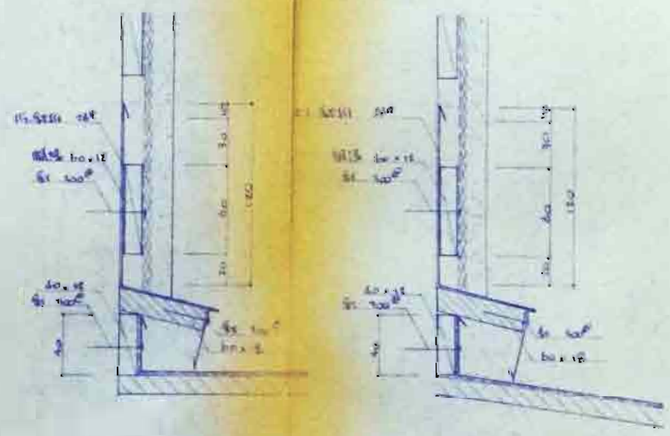

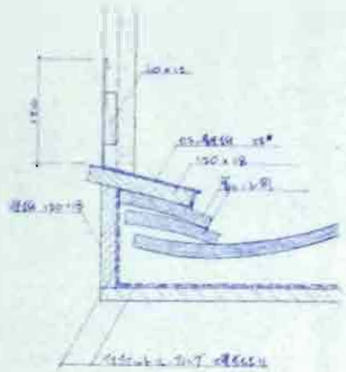

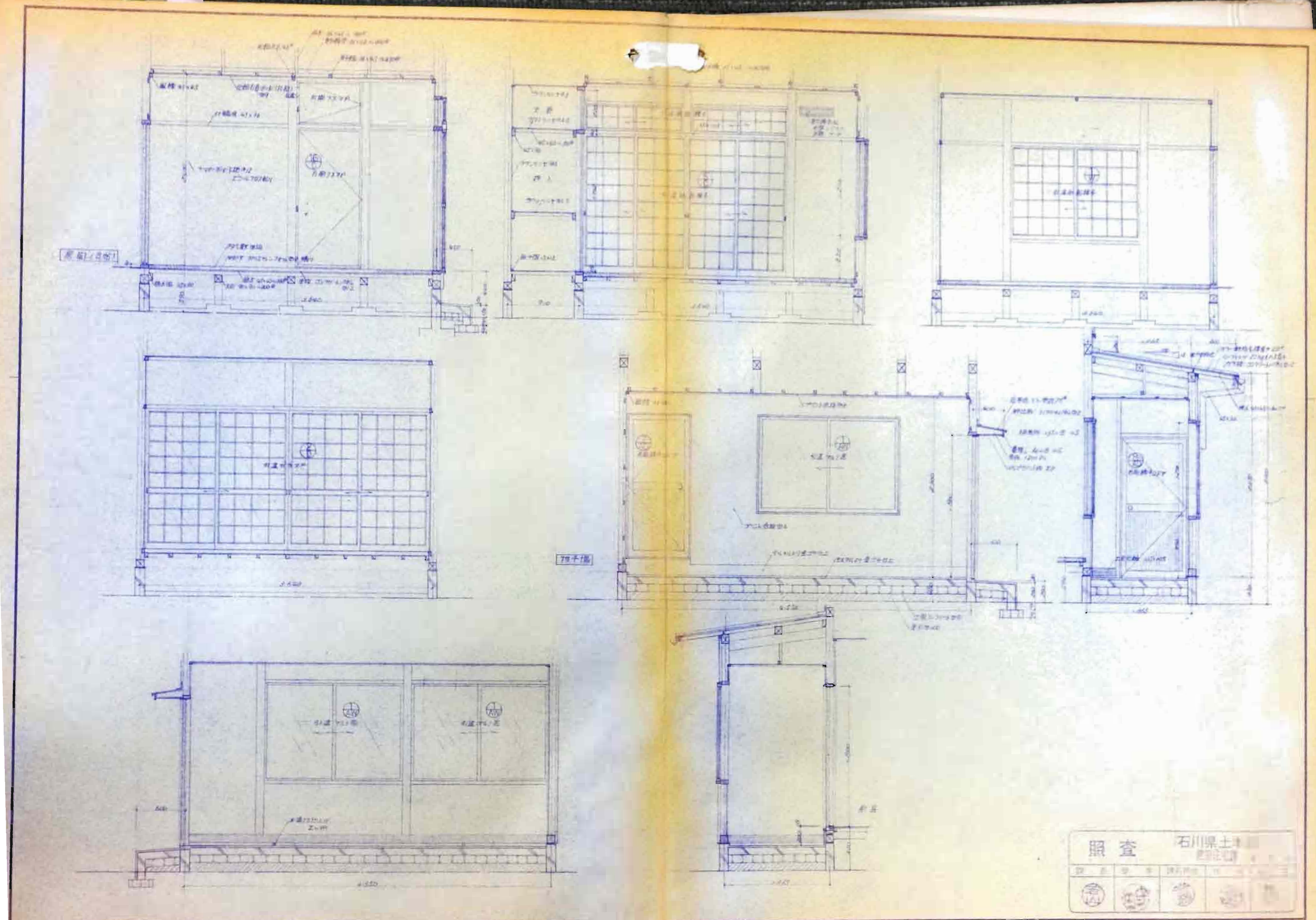
照査
石川県土木
縮尺 1/30
公禁長村建築事務所

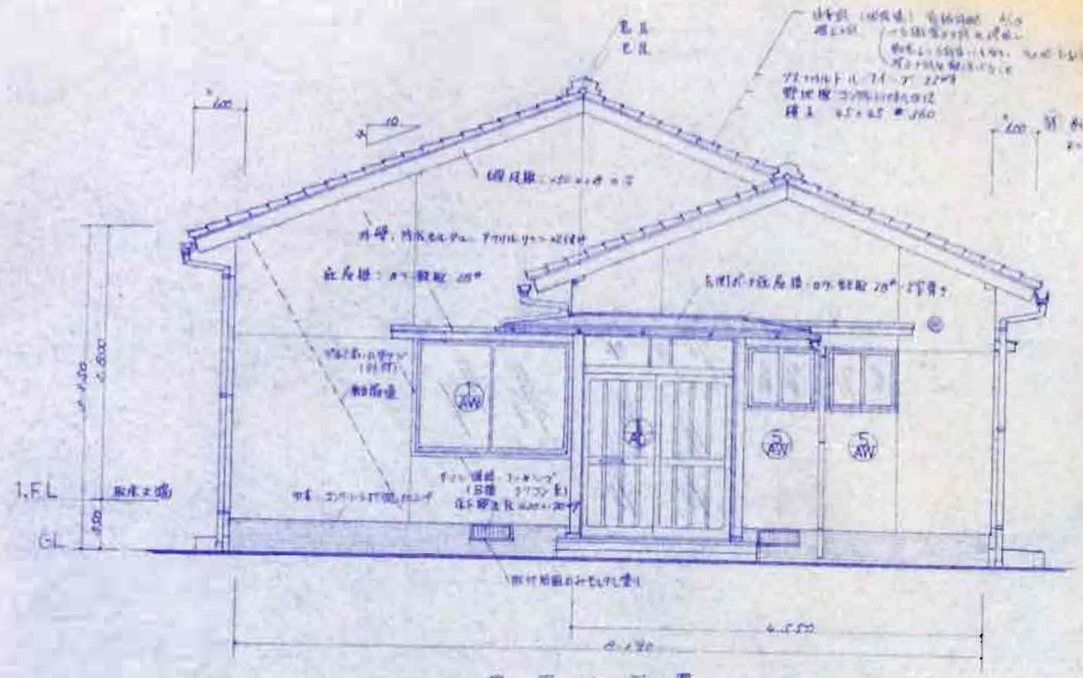

東 面 立 面 図

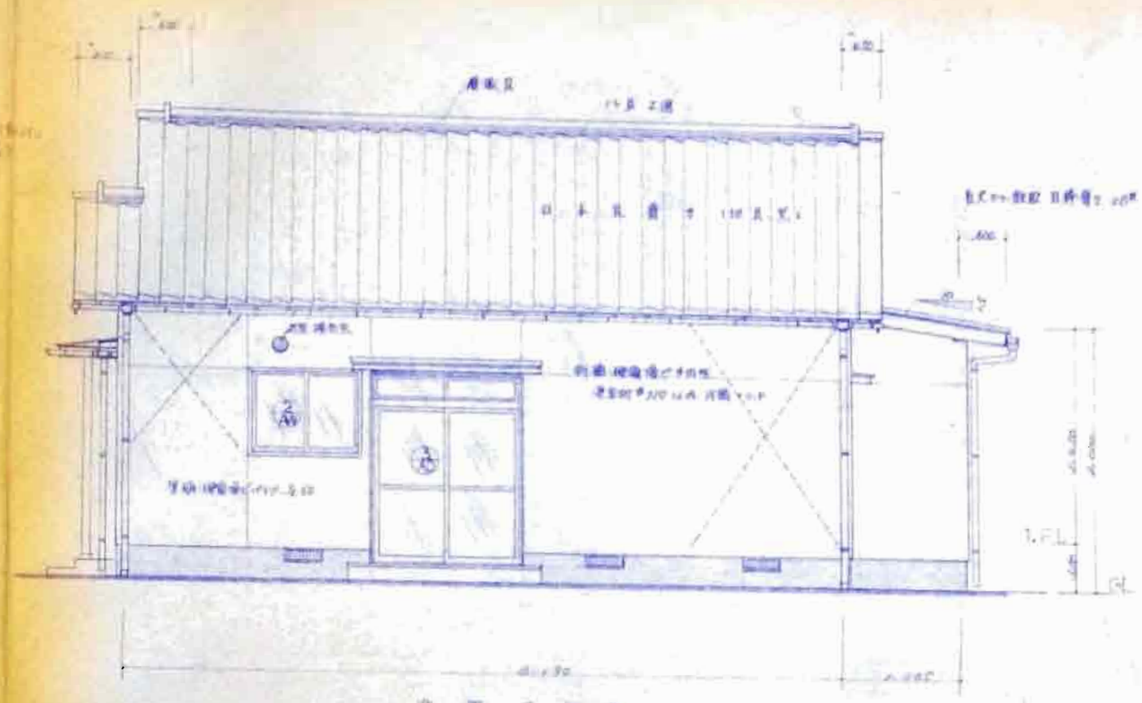

北 面 立 面 図

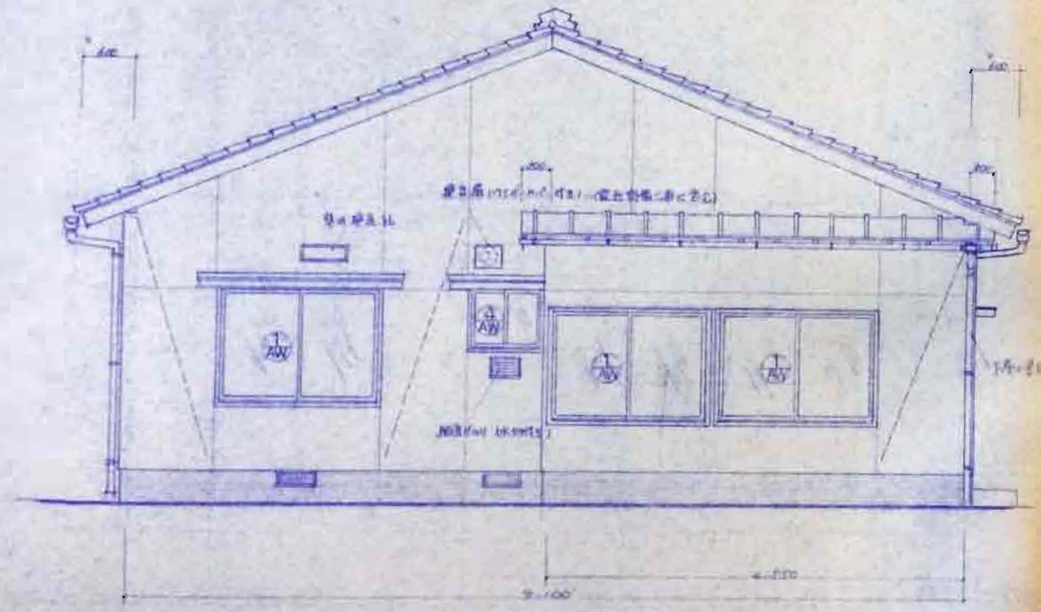

西 面 立 面 図

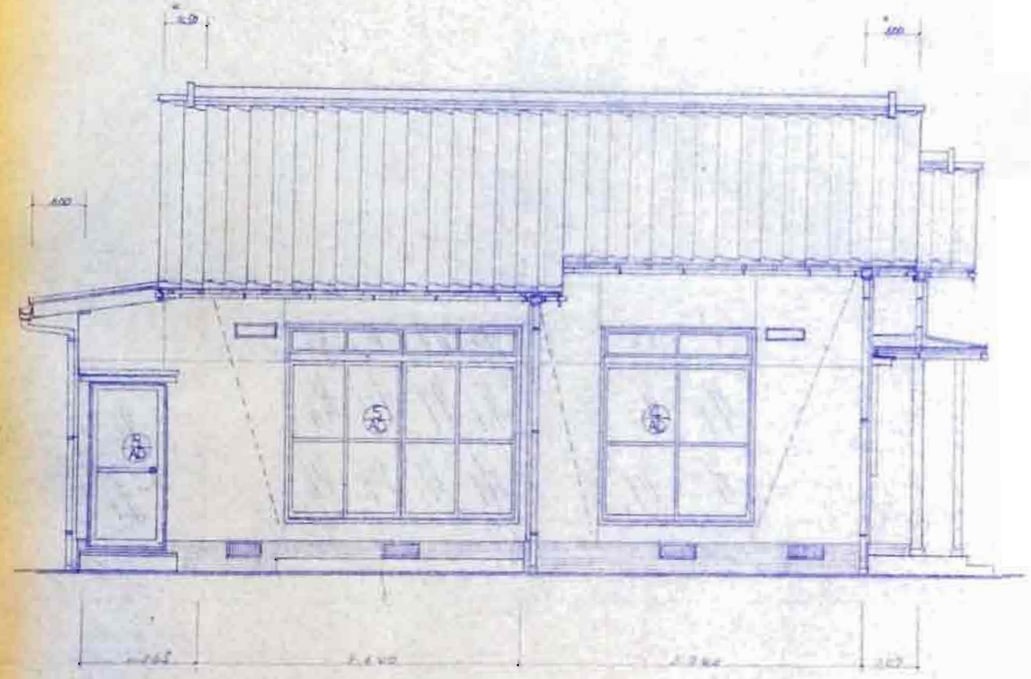

南 面 立 面 図

照 査	石川県土木部 建築住宅課 年 月 日			
課 長	参 事	課長補佐	係 長	担 当

設計年月日 | 工事名 | 図面名 立 面 図 | 縮尺 1/50

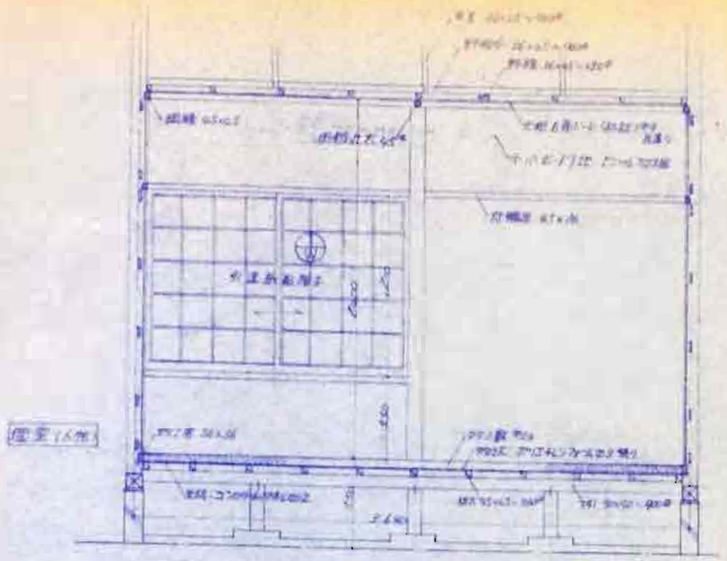

A

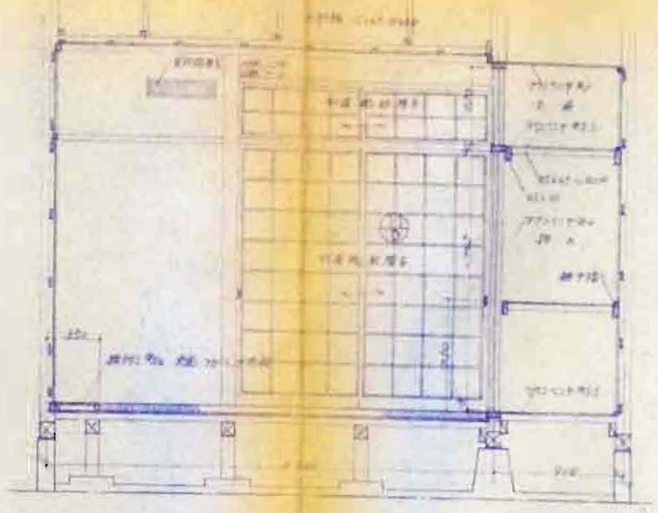

B

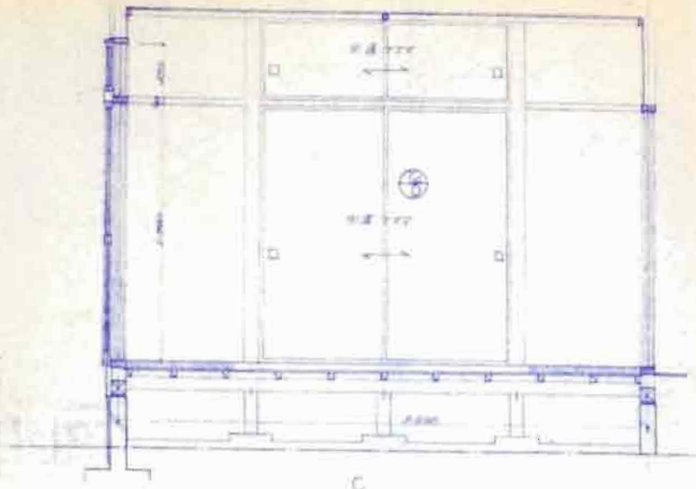

C

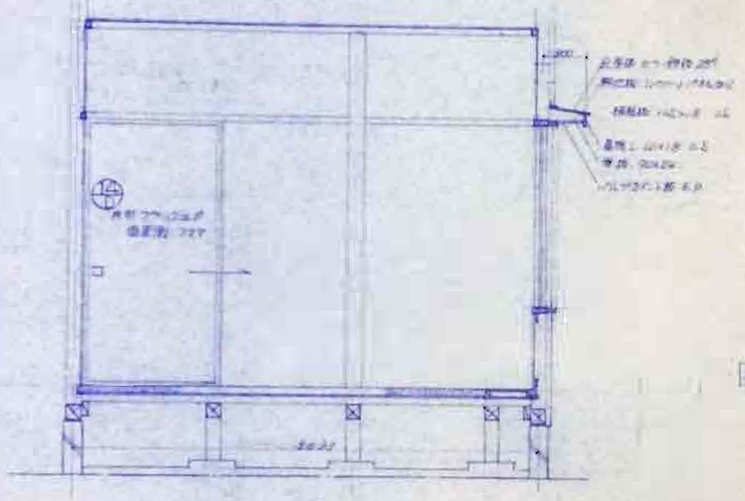

D

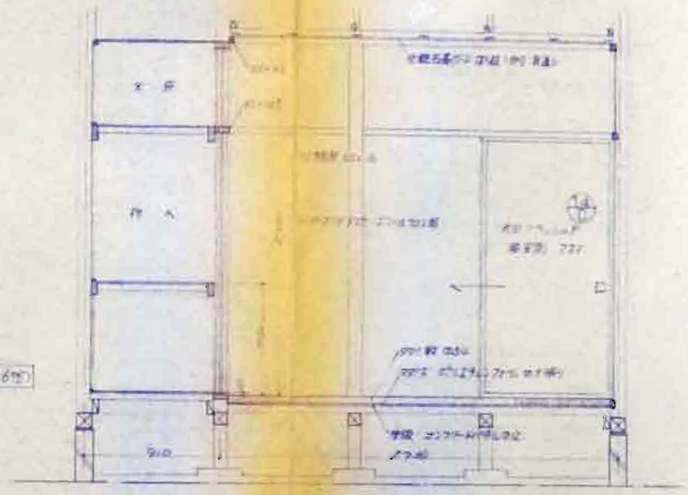

A

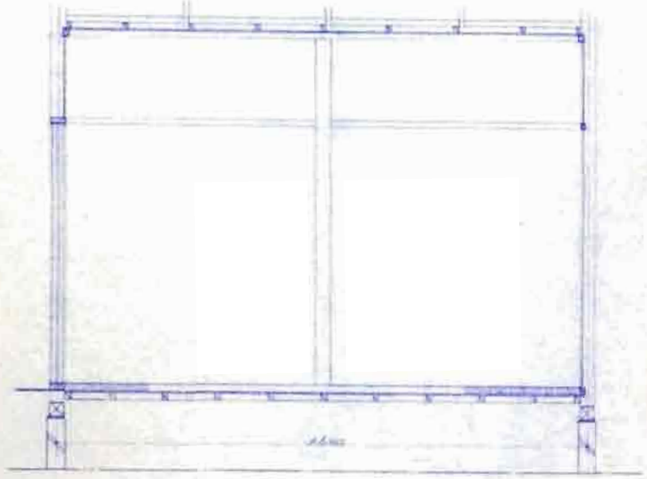

B

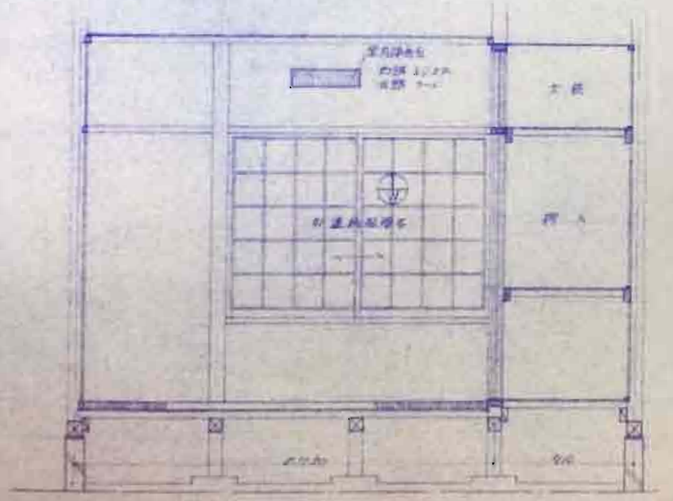

C

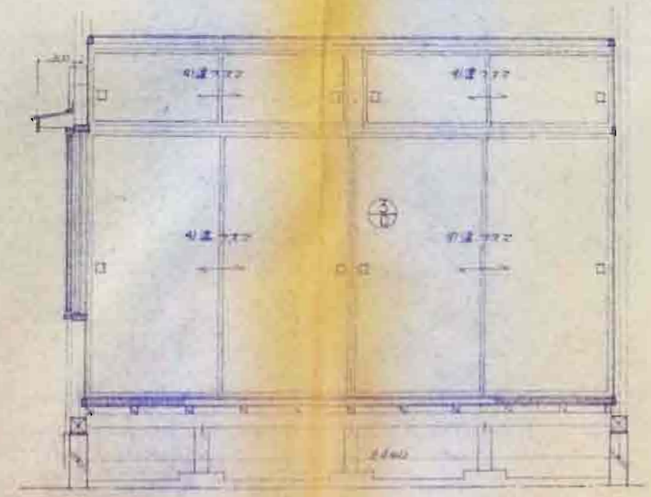

D

照査　石川県土木部
建築住宅課

課長	係長	建築技術	主任	担当

工事名　石川県[illegible]

図面名　学校建築図

縮尺　1/30

N 株式会社建築事務所

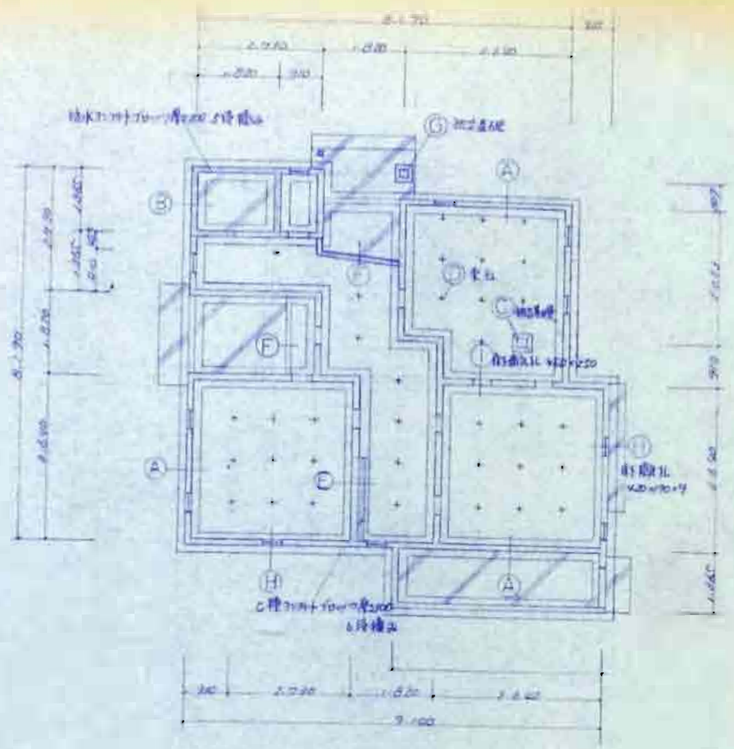

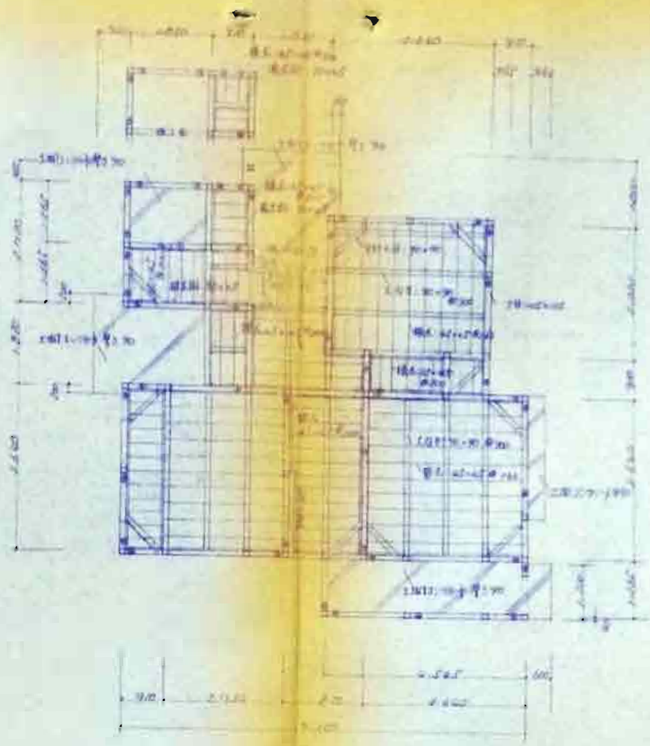

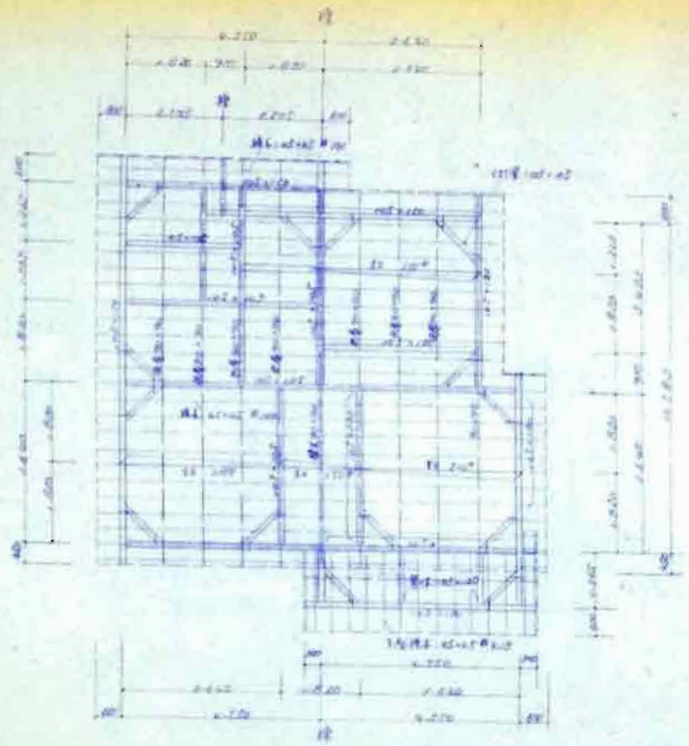

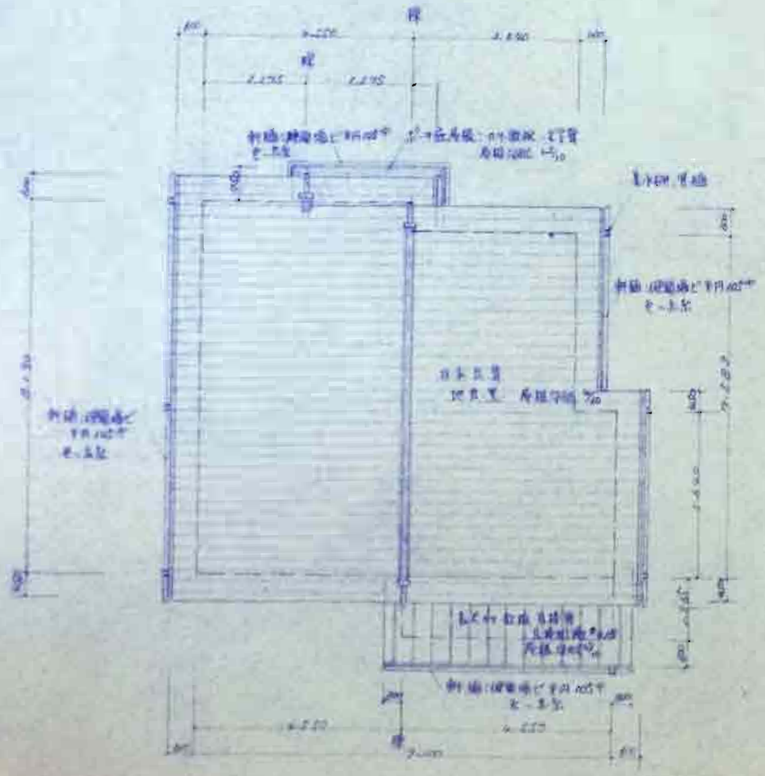

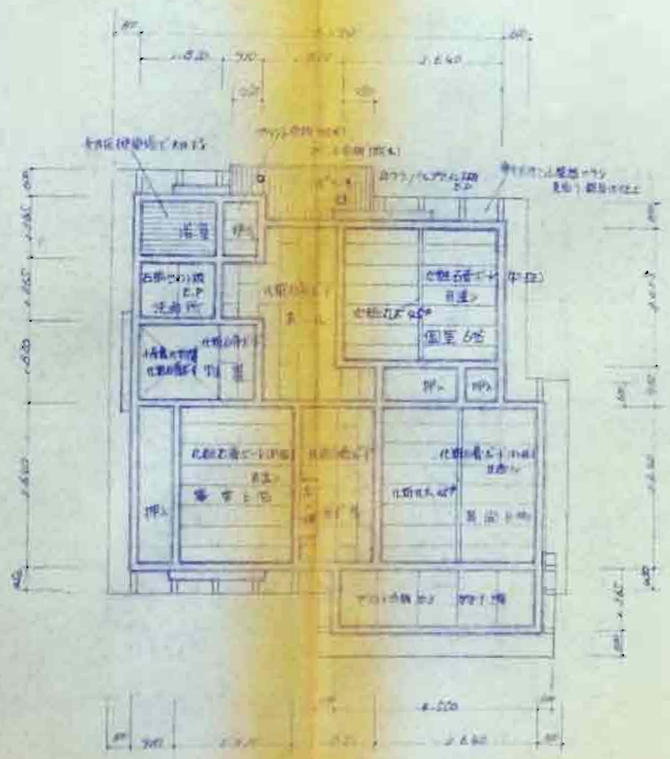

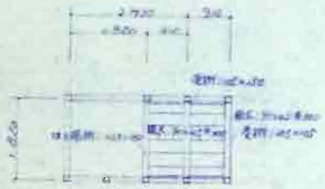

小屋組平面詳細図

小屋組詳細図 木材状図

床面積表（一階部分）

名称	仕様	寸法	備考
玄関		[illegible]	
客室		[illegible]	
客室		[illegible]	
浴室		[illegible]	
洗面所		[illegible]	
廊下		[illegible]	
階段		[illegible]	
[illegible]		[illegible]	
勝手口		[illegible]	
廊下		[illegible]	

小屋組平面（一階部分）

名称	仕様	寸法	備考
側柱		[illegible]	
小屋梁		[illegible]	
小屋梁		[illegible]	
棟木		[illegible]	
小屋梁		[illegible]	
母屋		[illegible]	

照査　石川県土木部 建築住宅課

設計年月日	工事名	図面名	縮尺	株式会社 長村建築事務所	No.	図面No.
		各伏図	1/30			

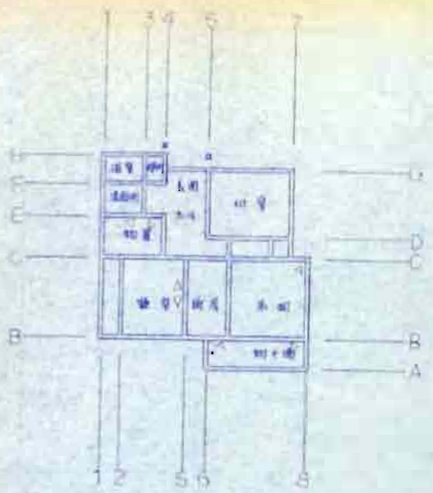

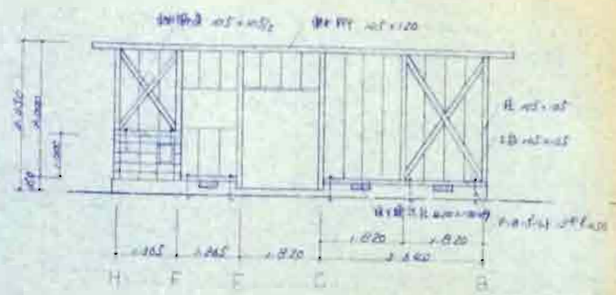

1 通・軸組

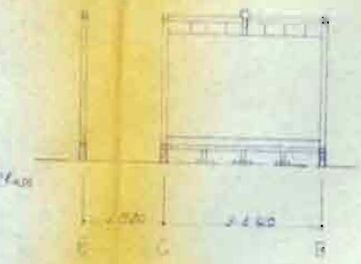

2 通・軸組

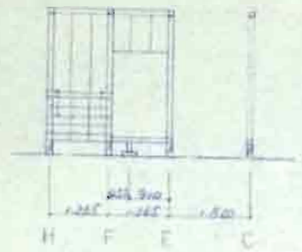

3 通・軸組

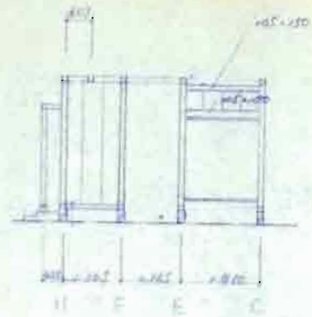

4 通・軸組

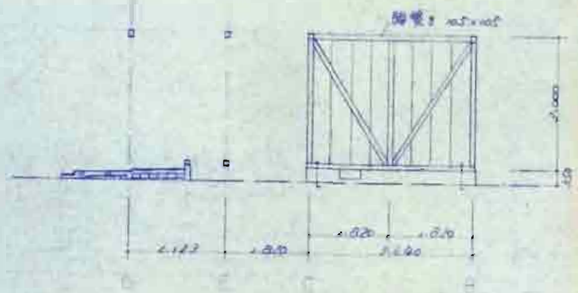

5 通・軸組

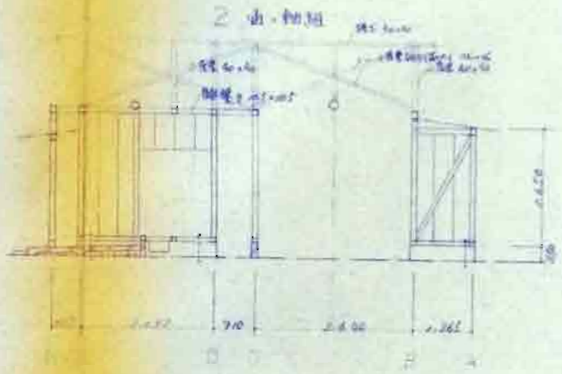

6 通・軸組

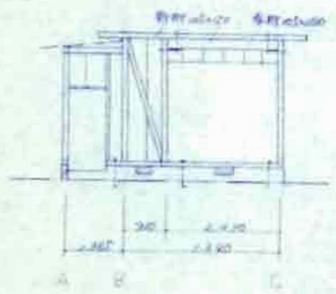

8 通・軸組

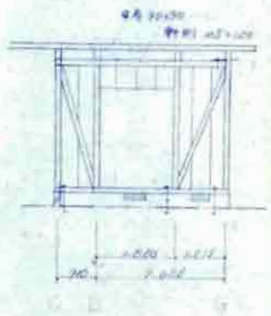

7 通・軸組

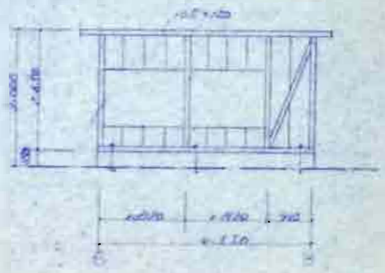

A 通・軸組

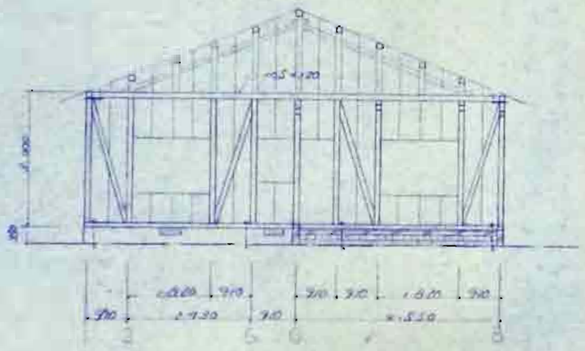

H 通・軸組

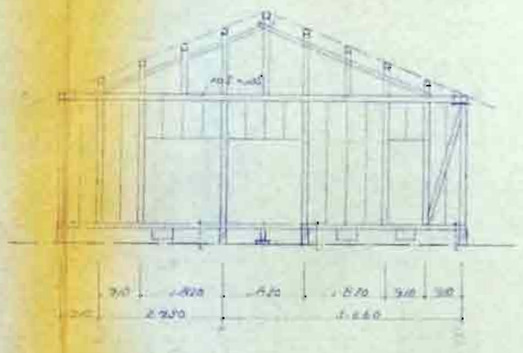

通・軸組

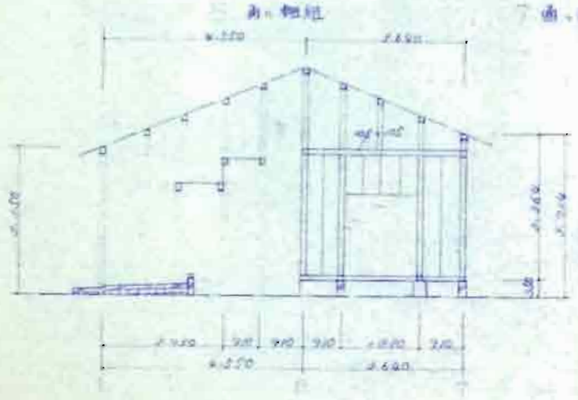

D 通・軸組

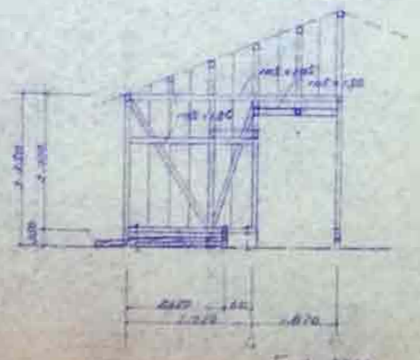

E 通・軸組

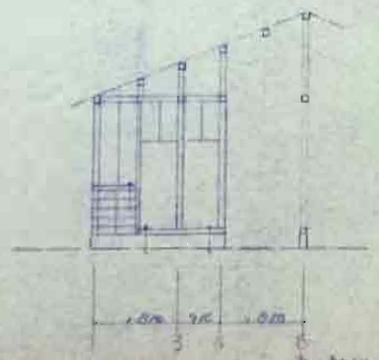

F 通・軸組

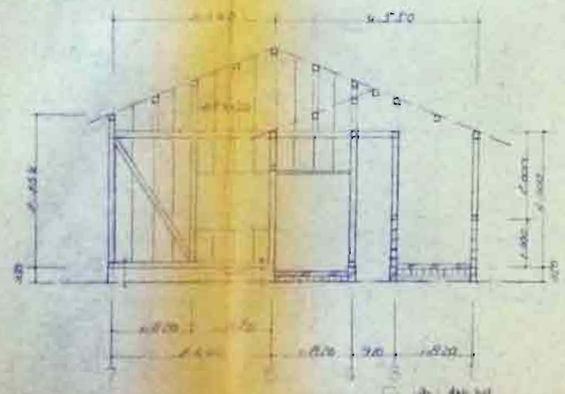

G 通・軸組

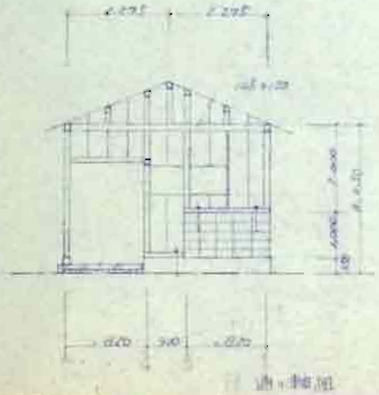

H 通・軸組

軸組表(一般事項)

名称	仕様	寸法	備考
柱		105×105	
側柱		105×45	2本
〃		45×75	内部間柱
〃		45×75	長柱
筋違		105×105/2	

照査 石川県土木部 住宅課

作成	検査	課長補佐	係長	担当

設計年月日	工事名	図面名	縮尺	株式会社 長村建築事務所	No.	図面No.
	石川県金沢市[illegible]	軸組図	1/100			

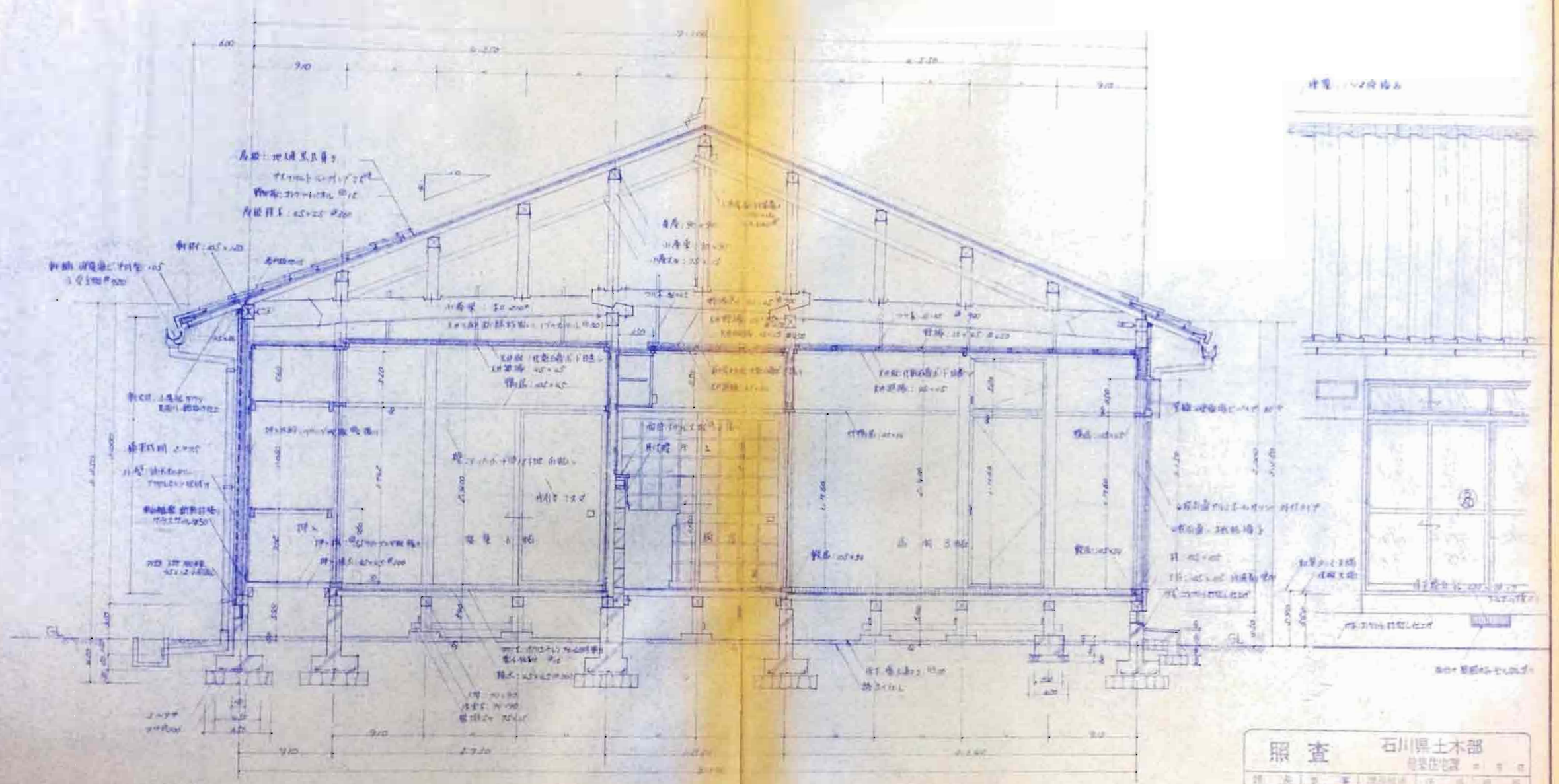

照査　石川県土本部

設計	監督	検査	検査	検査

設計年月日	工事名	図面名	縮尺 1/30	図番	長村建築事務所	図面No.

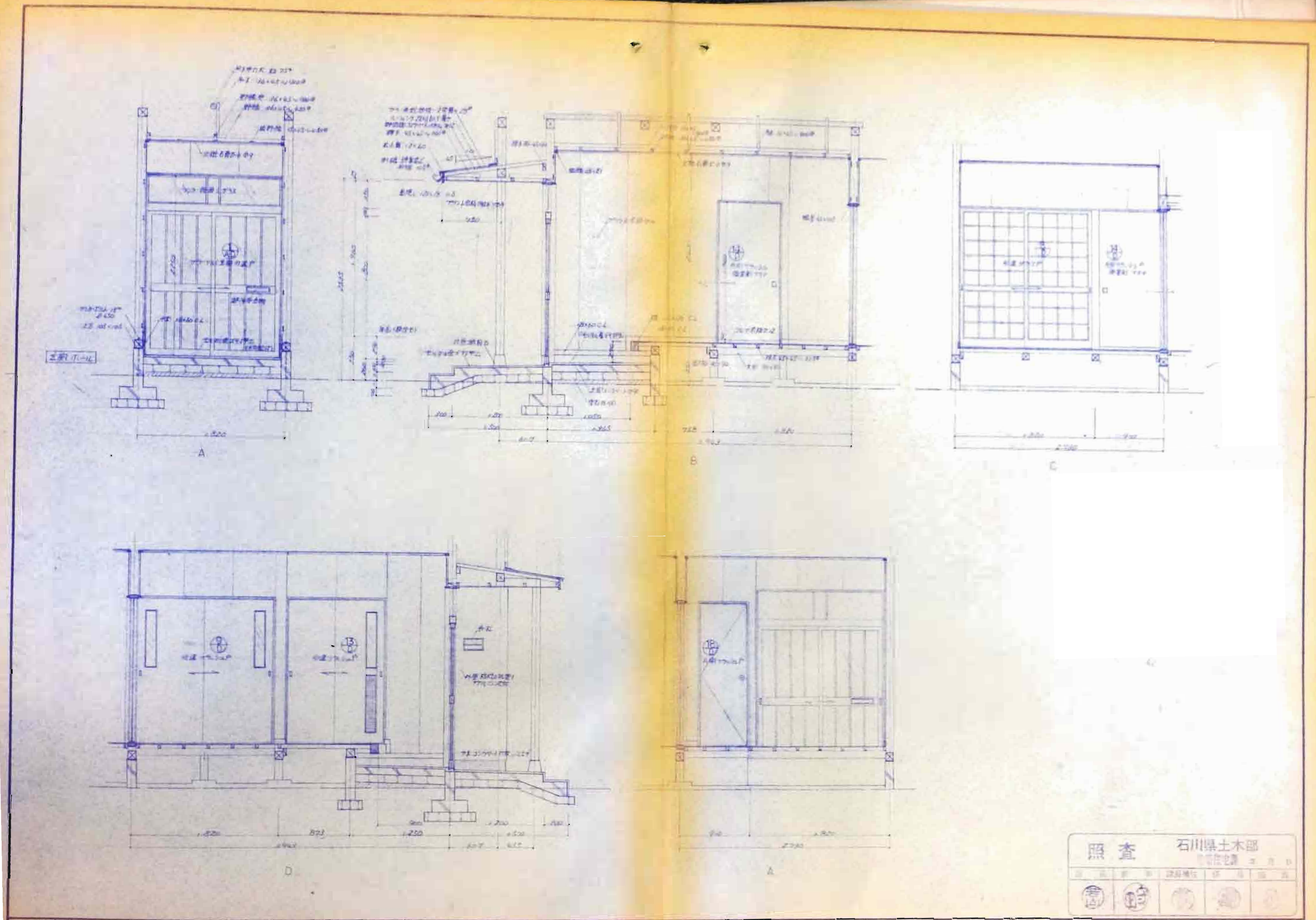
A
B
C
D
A
照査
石川県土木部

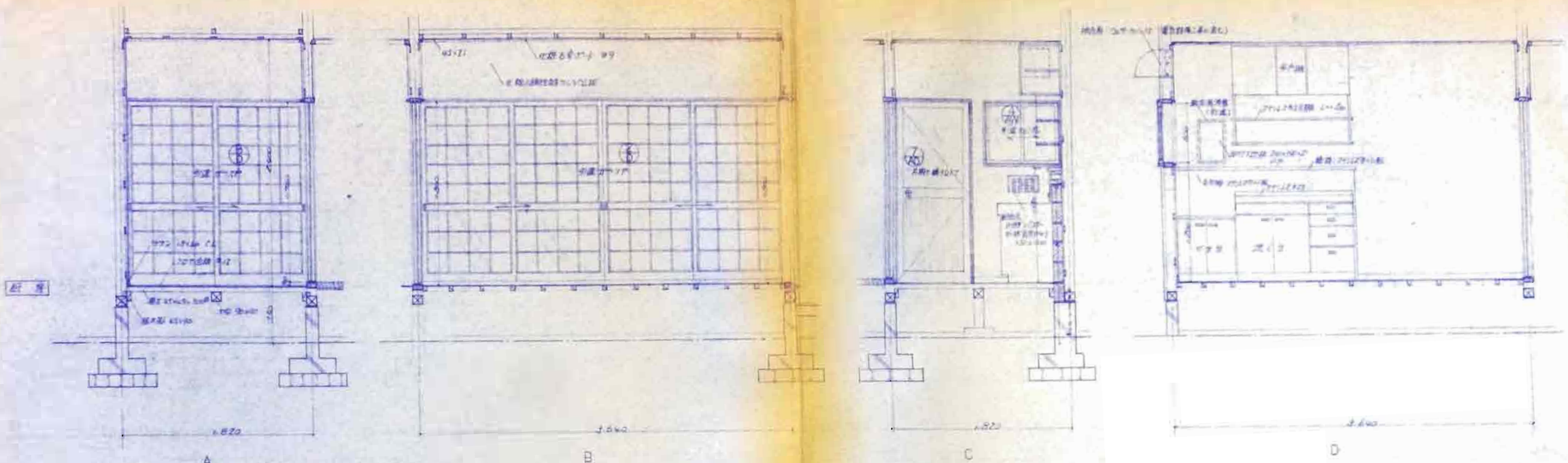

照査 石川県土木部
建築住宅課

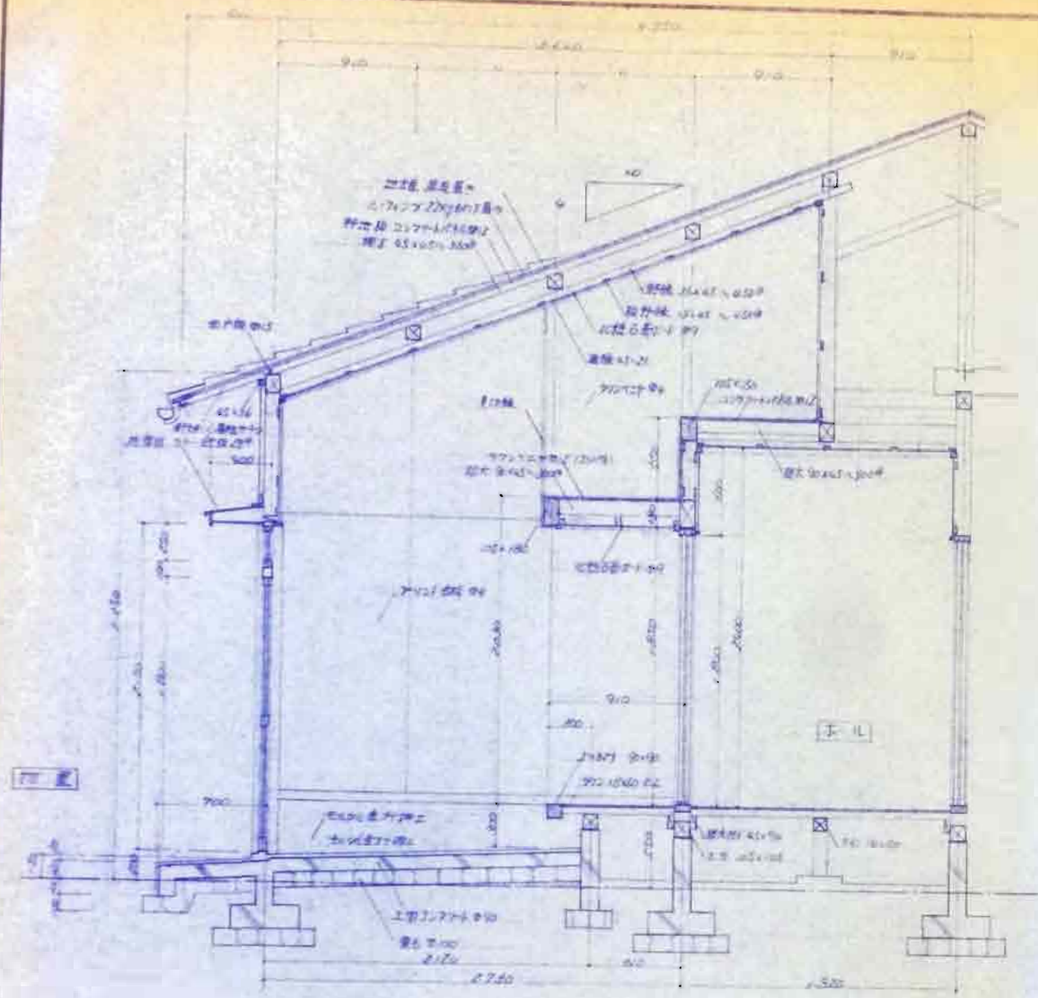

A

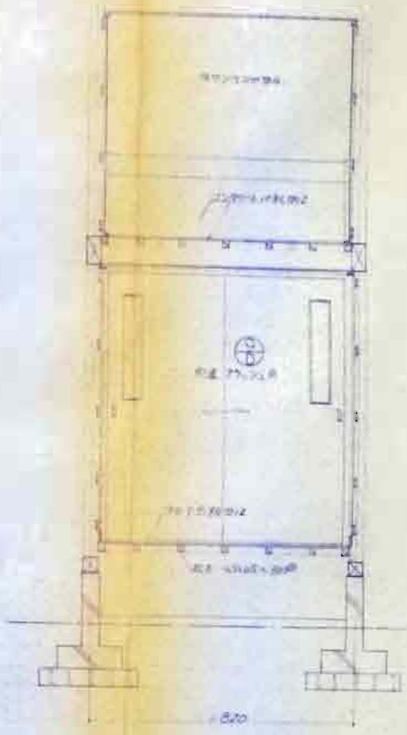

B

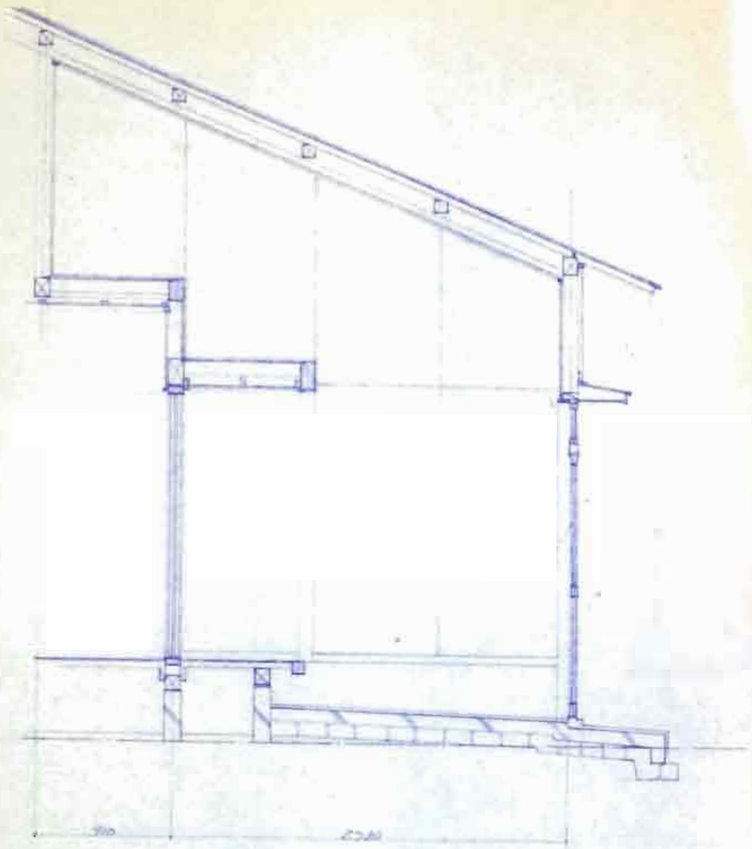

C

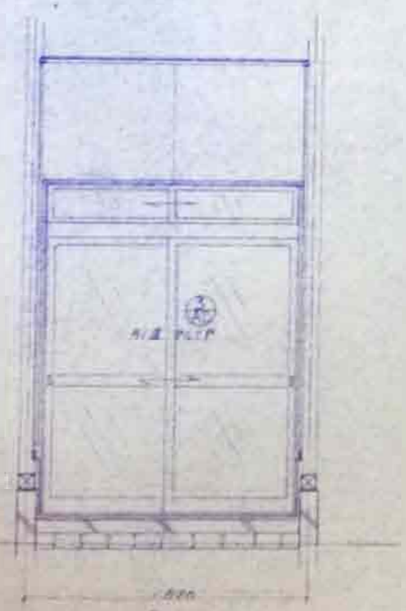

D

照査	石川県土木部
課	係

設計年月日	工事名	図面名	縮尺 1/30	株式会社 長村建築事務所	No.	図面No.

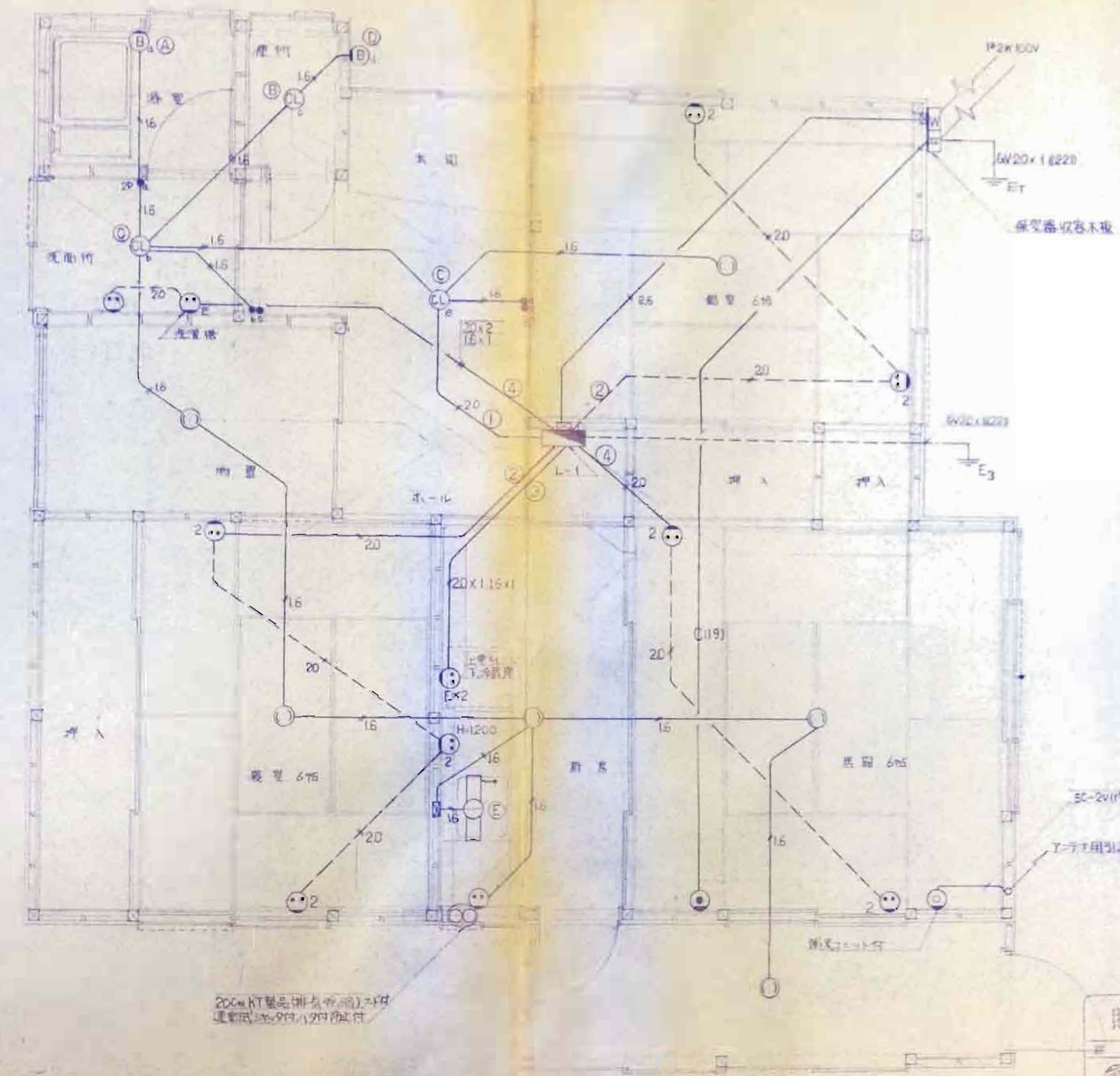

照査	石川県土木部 建設管理				
課	係	係長	係	担当	

設計年月日 | 工事名 石川県土木センター庁舎新築電気設備 | 図面名 電気設備 | 縮尺 1/30 | 株式会社 長村建築事務所 | 図面No.

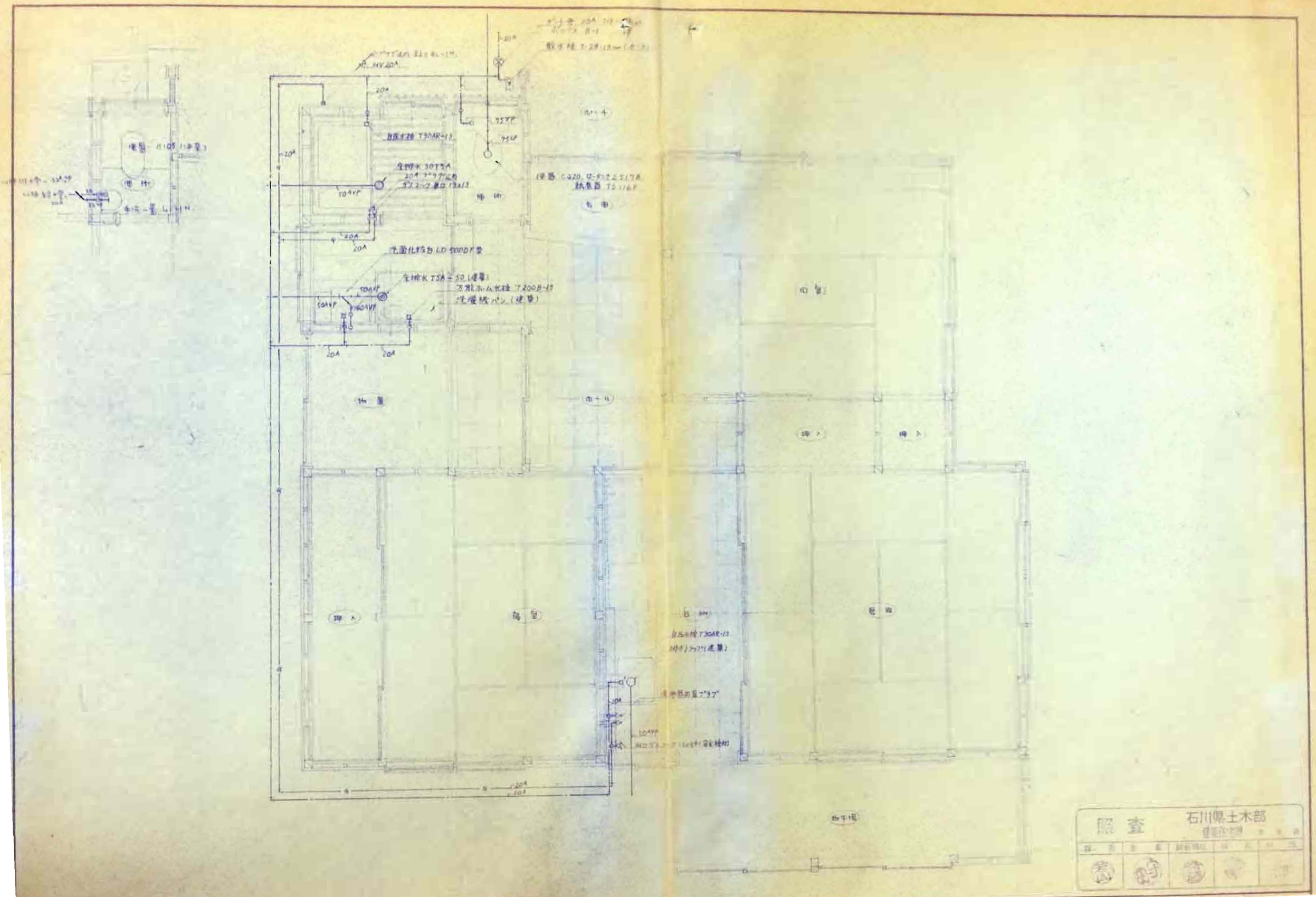

照査	石川県土木部			
課長	主査	副主査	係長	担当

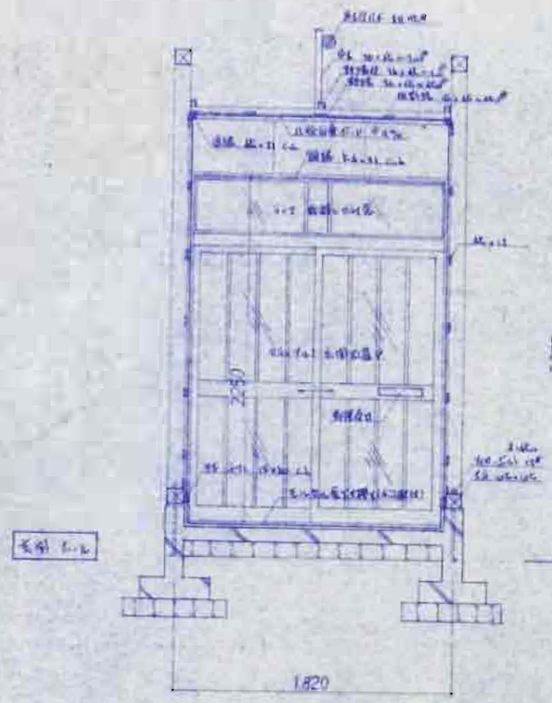

A 面

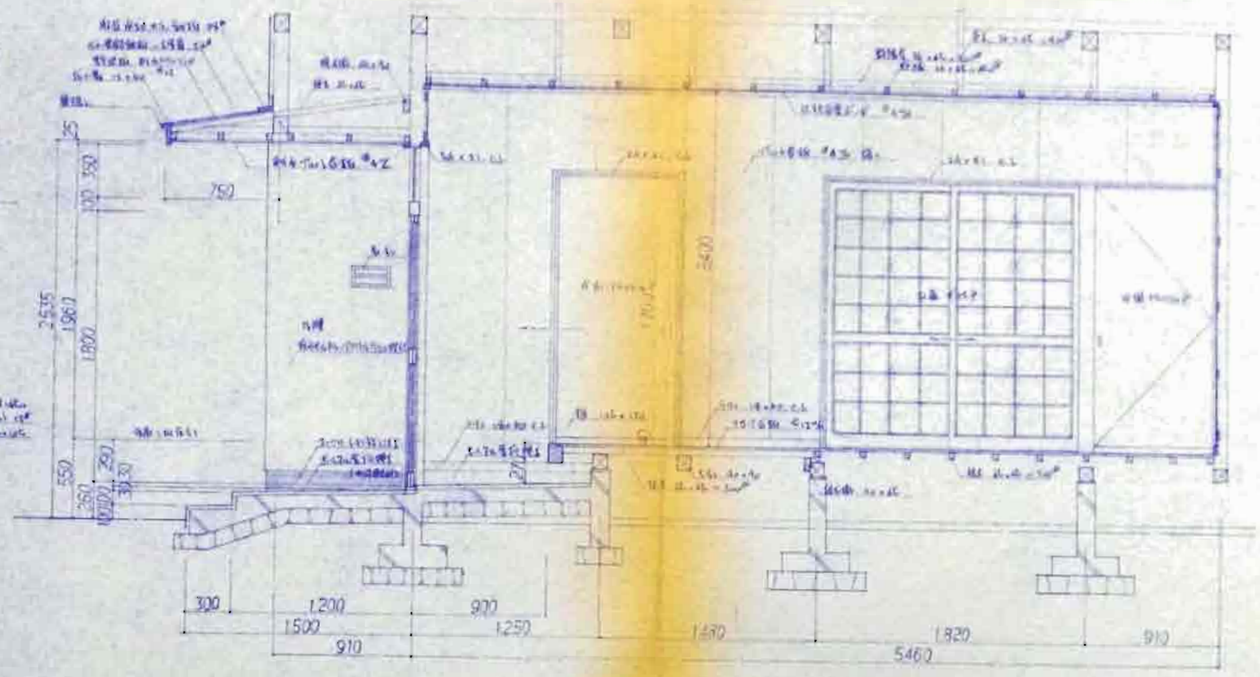

B 面

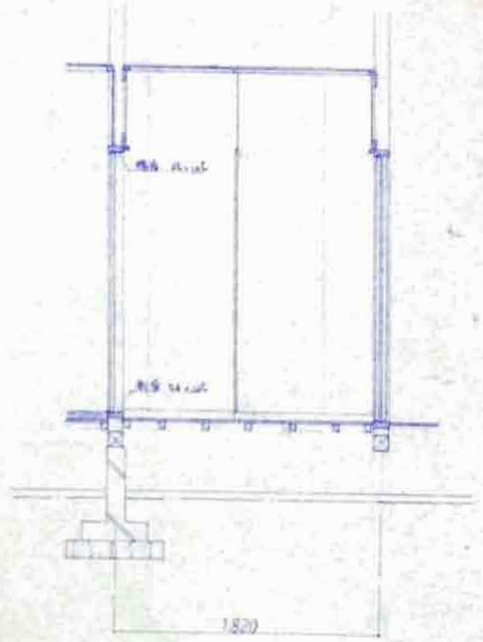

C 面

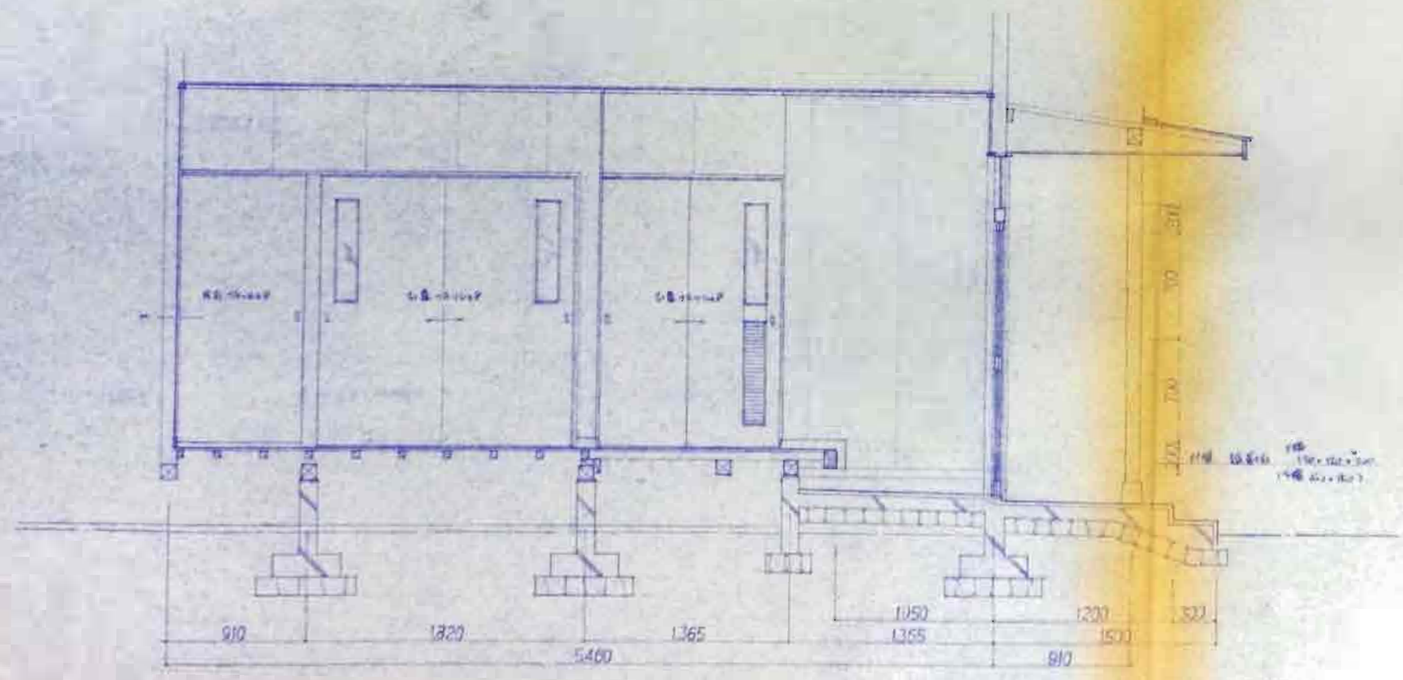

D 面

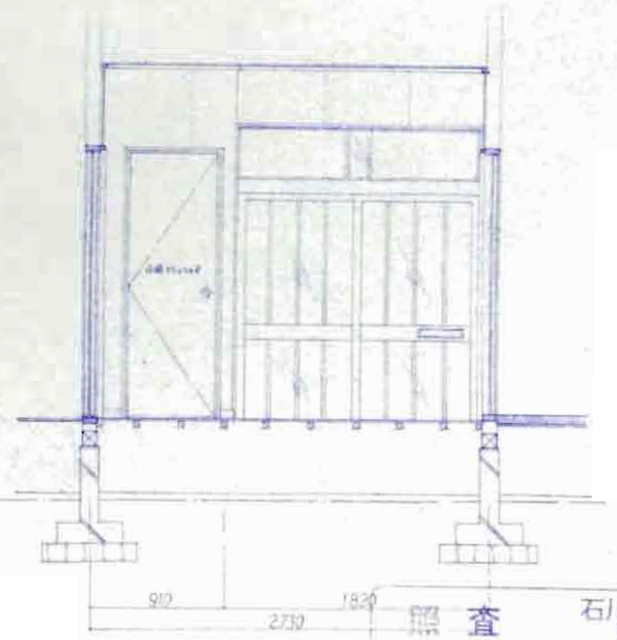

A 面

照 査

石川県土木部
建築住宅課

決 裁	部 事	課長補佐	係 長	担 当

設計年月日	工事名	図面名 宿泊施設図 (1)	縮尺 1/30	株式会社 長村建築事務所	No. 設計No.