


りんごぐみ (3歳児)





☆クリスマスリースの製作をしたよ☆




11月29日

緑や黄緑の台紙の上に、白い絵の具の付いたスポンジで「わあ！雪みたいね！」と楽しみながら、スタンプをした子どもたち。乾いてからハサミで切り込みを入れました。ハサミを使うことに慣れ、真っすぐの線の上を切ることはお手の物になり、「自分でできるよ！」「上手に切れるよ！」と得意気に切っていましたよ。それから、星やくまさんのパーツをのり付けしました。小さなパーツだったので、「のり、ちょっとだけつけるよね？」と言いながら台紙に貼り付けていきました。キラキラしたパーツは大人気で、「キラキラ、かわいいよね〜！」とお友達同士で大盛り上がりの様子でした。リースの真ん中に付けるサンタクロースの折り紙も頑張って折りました。出来上がると、にっこり嬉しそうなお様子でしたよ。





ももぐみ (2歳児)



☆クリスマスリースを作ったよ☆



12月5日

12月になり、子どもたちが大好きなクリスマスが近づいてきました。先日、運動公園で拾ってきたどんぐりや松ぼっくりなどを使って、クリスマスリースを作りました。

まず、ドーナツ型の段ボールに、穴を開けた箇所に毛糸を通したり、グルグル巻いた後、自分でお気に入りの自然物を選び、ボンドでつけました。「これ赤ちゃんどんぐり」「帽子ついとる」「かわいい葉っぱあった！」などと、大喜びの子どもたち。仕上がると、「見て！出来た！」「かわいいね！」と嬉しそうにお友達と見せ合う姿も見られました。

子どもたちが作ったリースをお部屋に飾り、クリスマス気分を味わい、サンタクロースが来てくれることを楽しみにしています。

